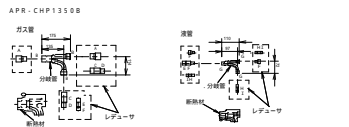
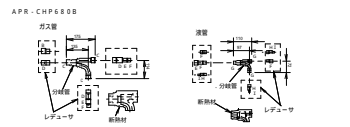
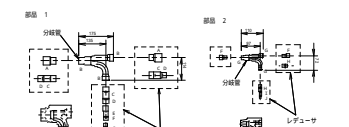
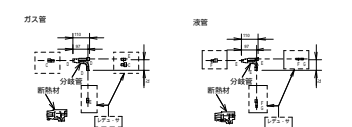

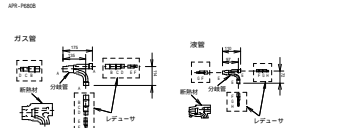
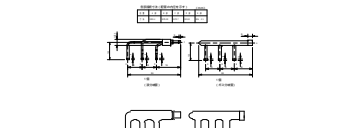

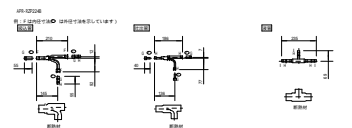
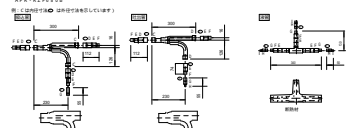
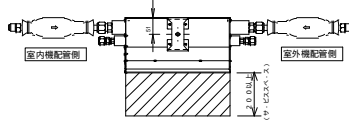
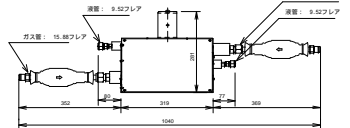
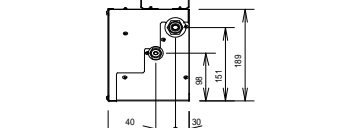
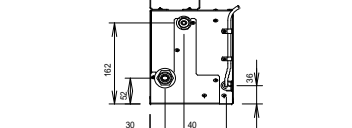
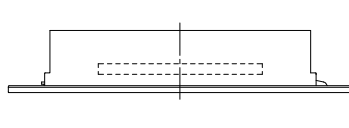
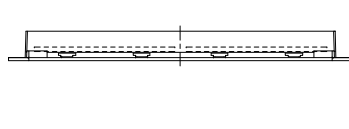
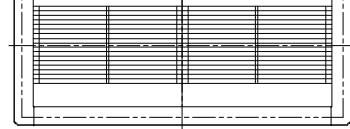
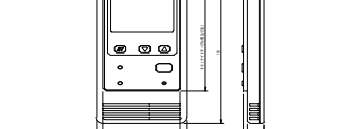
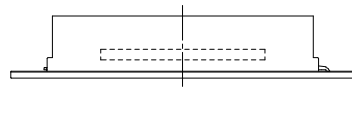
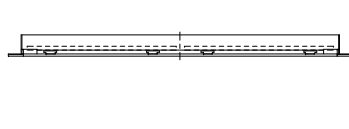
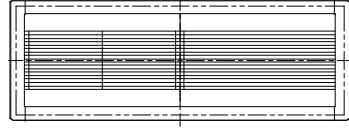
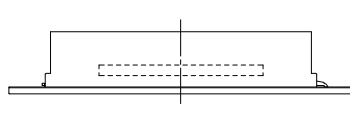
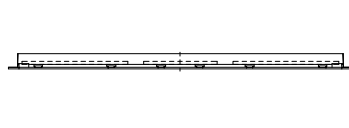
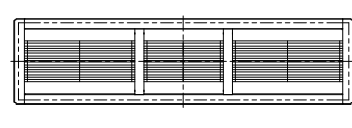
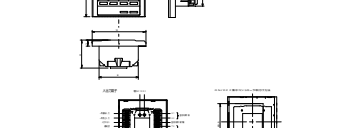
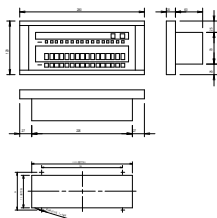
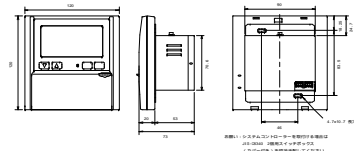


<div>APR-CHP1350B_1.dxf</div> <div><p>● 各部接続寸法（配管の内径を示す）</p><table><thead><tr><th>位置</th><th>A 部</th><th>B 部</th><th>C 部</th><th>D 部</th><th>E 部</th><th>F 部</th><th>G 部</th><th>H 部</th><th>I 部</th></tr></thead><tbody><tr><td>寸法</td><td>1023.8 - 1</td><td>1023.1 - 3.5</td><td>1028.00</td><td>1023.4</td><td>1022.2 - 2.2</td><td>1029.00</td><td>1026.80</td><td>1020.7</td><td>1020.00</td></tr></tbody></table></div>	位置	A 部	B 部	C 部	D 部	E 部	F 部	G 部	H 部	I 部	寸法	1023.8 - 1	1023.1 - 3.5	1028.00	1023.4	1022.2 - 2.2	1029.00	1026.80	1020.7	1020.00	<div>APR-CHP680B_1.dxf</div> <div><p>● 各部接続寸法（配管の内径を示す）</p><table><thead><tr><th>位置</th><th>A 部</th><th>B 部</th><th>C 部</th><th>D 部</th><th>E 部</th><th>F 部</th><th>G 部</th><th>H 部</th><th>I 部</th></tr></thead><tbody><tr><td>寸法</td><td>-</td><td>1023.1 - 3.5</td><td>1028.00</td><td>1023.4</td><td>1022.2 - 2.2</td><td>1029.00</td><td>1026.80</td><td>1020.7</td><td>1020.00</td></tr></tbody></table></div>	位置	A 部	B 部	C 部	D 部	E 部	F 部	G 部	H 部	I 部	寸法	-	1023.1 - 3.5	1028.00	1023.4	1022.2 - 2.2	1029.00	1026.80	1020.7	1020.00	<div>APR-P1350B_1.dxf</div> <div><p>● 各部接続寸法（配管の内径を示す）</p><table><thead><tr><th>位置</th><th>A 部</th><th>B 部</th><th>C 部</th><th>D 部</th><th>E 部</th><th>F 部</th><th>G 部</th><th>H 部</th><th>I 部</th><th>J 部</th></tr></thead><tbody><tr><td>寸法</td><td>1023.8 - 1</td><td>1023.1 - 3.5</td><td>1028.00</td><td>1023.4</td><td>1022.2 - 2.2</td><td>1029.00</td><td>1026.80</td><td>1020.7</td><td>1020.00</td><td>1023.15</td></tr></tbody></table></div>	位置	A 部	B 部	C 部	D 部	E 部	F 部	G 部	H 部	I 部	J 部	寸法	1023.8 - 1	1023.1 - 3.5	1028.00	1023.4	1022.2 - 2.2	1029.00	1026.80	1020.7	1020.00	1023.15	<div>APR-P160B_1.dxf</div> <div><p>● 各部接続寸法（配管の内径を示す）</p><table><thead><tr><th>位置</th><th>A 部</th><th>B 部</th><th>C 部</th><th>D 部</th><th>E 部</th><th>F 部</th><th>G 部</th></tr></thead><tbody><tr><td>寸法</td><td>-</td><td>-</td><td>1029.00</td><td>1026.80</td><td>1022.7</td><td>1029.00</td><td>1026.3 - 3.5</td></tr></tbody></table></div>	位置	A 部	B 部	C 部	D 部	E 部	F 部	G 部	寸法	-	-	1029.00	1026.80	1022.7	1029.00	1026.3 - 3.5	<div>APR-P280B_1.dxf</div> <div><p>● 各部接続寸法（配管の内径を示す）</p><table><thead><tr><th>位置</th><th>A 部</th><th>B 部</th><th>C 部</th><th>D 部</th><th>E 部</th><th>F 部</th><th>G 部</th></tr></thead><tbody><tr><td>寸法</td><td>1023.8 - 3.5</td><td>1028.4</td><td>1029.00</td><td>1026.80</td><td>1022.7</td><td>1029.00</td><td>1026.3 - 3.5</td></tr></tbody></table></div>	位置	A 部	B 部	C 部	D 部	E 部	F 部	G 部	寸法	1023.8 - 3.5	1028.4	1029.00	1026.80	1022.7	1029.00	1026.3 - 3.5												
位置	A 部	B 部	C 部	D 部	E 部	F 部	G 部	H 部	I 部																																																																																																					
寸法	1023.8 - 1	1023.1 - 3.5	1028.00	1023.4	1022.2 - 2.2	1029.00	1026.80	1020.7	1020.00																																																																																																					
位置	A 部	B 部	C 部	D 部	E 部	F 部	G 部	H 部	I 部																																																																																																					
寸法	-	1023.1 - 3.5	1028.00	1023.4	1022.2 - 2.2	1029.00	1026.80	1020.7	1020.00																																																																																																					
位置	A 部	B 部	C 部	D 部	E 部	F 部	G 部	H 部	I 部	J 部																																																																																																				
寸法	1023.8 - 1	1023.1 - 3.5	1028.00	1023.4	1022.2 - 2.2	1029.00	1026.80	1020.7	1020.00	1023.15																																																																																																				
位置	A 部	B 部	C 部	D 部	E 部	F 部	G 部																																																																																																							
寸法	-	-	1029.00	1026.80	1022.7	1029.00	1026.3 - 3.5																																																																																																							
位置	A 部	B 部	C 部	D 部	E 部	F 部	G 部																																																																																																							
寸法	1023.8 - 3.5	1028.4	1029.00	1026.80	1022.7	1029.00	1026.3 - 3.5																																																																																																							
<div>APR-P680B_1.dxf</div> <div><p>● 各部接続寸法（配管の内径を示す）</p><table><thead><tr><th>位置</th><th>A 部</th><th>B 部</th><th>C 部</th><th>D 部</th><th>E 部</th><th>F 部</th><th>G 部</th><th>H 部</th></tr></thead><tbody><tr><td>寸法</td><td>1028.00</td><td>1023.5 - 4</td><td>1022.2 - 2</td><td>1029.00</td><td>1026.80</td><td>1022.7</td><td>1029.00</td><td>1026.35</td></tr></tbody></table></div>	位置	A 部	B 部	C 部	D 部	E 部	F 部	G 部	H 部	寸法	1028.00	1023.5 - 4	1022.2 - 2	1029.00	1026.80	1022.7	1029.00	1026.35	<div>APR-RTP280A_1.dxf</div> <div><p>● 各部接続寸法（配管の内径を示す）</p><table><thead><tr><th>位置</th><th>A 部</th><th>B 部</th><th>C 部</th><th>D 部</th><th>E 部</th><th>F 部</th><th>G 部</th><th>H 部</th><th>I 部</th><th>J 部</th></tr></thead><tbody><tr><td>寸法</td><td>1023.8</td><td>1023.1 - 3.5</td><td>1028.00</td><td>1023.4</td><td>1022.2 - 2.2</td><td>1029.00</td><td>1026.80</td><td>1020.7</td><td>1020.00</td><td>-</td></tr></tbody></table></div>	位置	A 部	B 部	C 部	D 部	E 部	F 部	G 部	H 部	I 部	J 部	寸法	1023.8	1023.1 - 3.5	1028.00	1023.4	1022.2 - 2.2	1029.00	1026.80	1020.7	1020.00	-	<div>APR-RZP1350B_1.dxf</div> <div><p>● 各部接続寸法（配管の内径を示す）</p><table><thead><tr><th>位置</th><th>A 部</th><th>B 部</th><th>C 部</th><th>D 部</th><th>E 部</th><th>F 部</th><th>G 部</th><th>H 部</th><th>I 部</th><th>J 部</th></tr></thead><tbody><tr><td>寸法</td><td>1023.8</td><td>1023.1 - 3.5</td><td>1028.00</td><td>1023.4</td><td>1022.2 - 2.2</td><td>1029.00</td><td>1026.80</td><td>1020.7</td><td>1020.00</td><td>-</td></tr></tbody></table></div>	位置	A 部	B 部	C 部	D 部	E 部	F 部	G 部	H 部	I 部	J 部	寸法	1023.8	1023.1 - 3.5	1028.00	1023.4	1022.2 - 2.2	1029.00	1026.80	1020.7	1020.00	-	<div>APR-RZP224B_1.dxf</div> <div><p>● 各部接続寸法（配管の内径を示す）</p><table><thead><tr><th>位置</th><th>A 部</th><th>B 部</th><th>C 部</th><th>D 部</th><th>E 部</th><th>F 部</th><th>G 部</th><th>H 部</th><th>I 部</th><th>J 部</th></tr></thead><tbody><tr><td>寸法</td><td>-</td><td>-</td><td>1029.00</td><td>1026.80</td><td>1022.7</td><td>1029.00</td><td>1026.35</td><td>-</td><td>-</td><td>-</td></tr></tbody></table></div>	位置	A 部	B 部	C 部	D 部	E 部	F 部	G 部	H 部	I 部	J 部	寸法	-	-	1029.00	1026.80	1022.7	1029.00	1026.35	-	-	-	<div>APR-RZP680B_1.dxf</div> <div><p>● 各部接続寸法（配管の内径を示す）</p><table><thead><tr><th>位置</th><th>A 部</th><th>B 部</th><th>C 部</th><th>D 部</th><th>E 部</th><th>F 部</th><th>G 部</th><th>H 部</th><th>I 部</th><th>J 部</th></tr></thead><tbody><tr><td>寸法</td><td>-</td><td>-</td><td>1028.00</td><td>1023.4</td><td>1022.2 - 2</td><td>1029.00</td><td>1026.80</td><td>1020.7</td><td>1020.00</td><td>-</td></tr></tbody></table></div>	位置	A 部	B 部	C 部	D 部	E 部	F 部	G 部	H 部	I 部	J 部	寸法	-	-	1028.00	1023.4	1022.2 - 2	1029.00	1026.80	1020.7	1020.00	-
位置	A 部	B 部	C 部	D 部	E 部	F 部	G 部	H 部																																																																																																						
寸法	1028.00	1023.5 - 4	1022.2 - 2	1029.00	1026.80	1022.7	1029.00	1026.35																																																																																																						
位置	A 部	B 部	C 部	D 部	E 部	F 部	G 部	H 部	I 部	J 部																																																																																																				
寸法	1023.8	1023.1 - 3.5	1028.00	1023.4	1022.2 - 2.2	1029.00	1026.80	1020.7	1020.00	-																																																																																																				
位置	A 部	B 部	C 部	D 部	E 部	F 部	G 部	H 部	I 部	J 部																																																																																																				
寸法	1023.8	1023.1 - 3.5	1028.00	1023.4	1022.2 - 2.2	1029.00	1026.80	1020.7	1020.00	-																																																																																																				
位置	A 部	B 部	C 部	D 部	E 部	F 部	G 部	H 部	I 部	J 部																																																																																																				
寸法	-	-	1029.00	1026.80	1022.7	1029.00	1026.35	-	-	-																																																																																																				
位置	A 部	B 部	C 部	D 部	E 部	F 部	G 部	H 部	I 部	J 部																																																																																																				
寸法	-	-	1028.00	1023.4	1022.2 - 2	1029.00	1026.80	1020.7	1020.00	-																																																																																																				
<div>ATK-RX160A_1.dxf</div> <div></div>	<div>ATK-RX160A_2.dxf</div> <div></div>	<div>ATK-RX160A_4.dxf</div> <div></div>	<div>ATK-RX160A_5.dxf</div> <div></div>	<div>CZ-02HPF3_2.dxf</div> <div></div>																																																																																																										
<div>CZ-02HPF3_5.dxf</div> <div></div>	<div>CZ-02HPF3_6.dxf</div> <div></div>	<div>CZ-02RE3_2.dxf</div> <div></div>	<div>CZ-03HPF3_2.dxf</div> <div></div>	<div>CZ-03HPF3_5.dxf</div> <div></div>																																																																																																										
<div>CZ-03HPF3_6.dxf</div> <div></div>	<div>CZ-06HPF3_2.dxf</div> <div></div>	<div>CZ-06HPF3_5.dxf</div> <div></div>	<div>CZ-06HPF3_6.dxf</div> <div></div>	<div>CZ-10AN3_2.dxf</div> <div></div>																																																																																																										

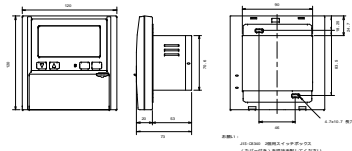
CZ-10AN3A\_2.dxf



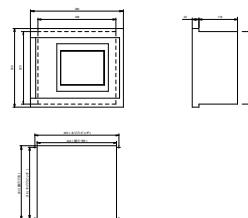
CZ-10ESM3\_2.dxf



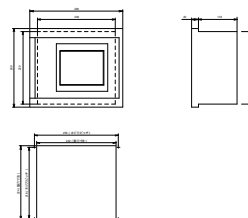
CZ-10ESM3E\_2.dxf



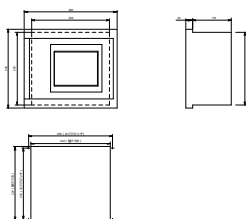
CZ-10EST3\_2.dxf



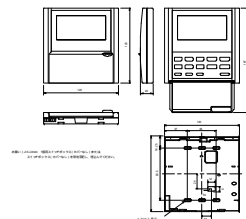
CZ-10EST3D\_2.dxf



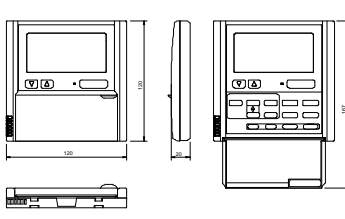
CZ-10EST3W\_2.dxf



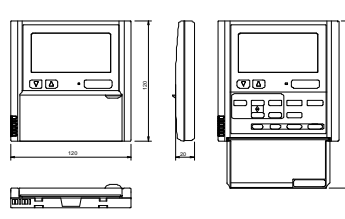
CZ-10ESW3\_2.dxf



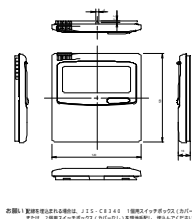
CZ-10RT3\_2.dxf



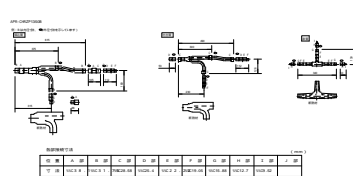
CZ-10RT3A\_2.dxf



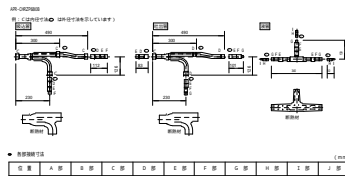
CZ-10RT3W\_2.dxf



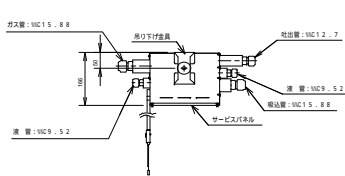
CZ-1350BKE3\_1.dxf



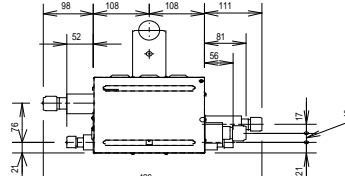
CZ-680BKE3\_1.dxf



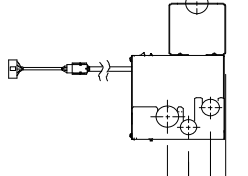
CZ-P160BU3\_1.dxf



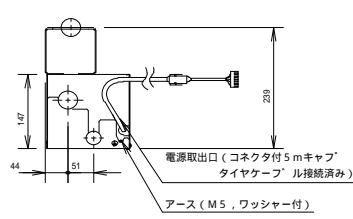
CZ-P160BU3\_2.dxf



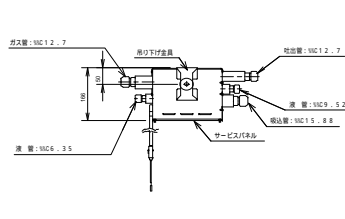
CZ-P160BU3\_4.dxf



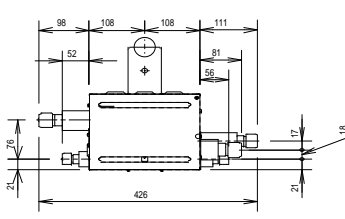
CZ-P160BU3\_5.dxf



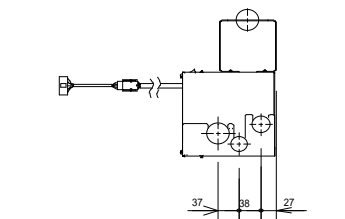
CZ-P56BU3\_1.dxf



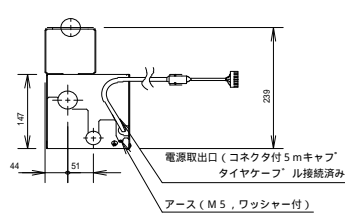
CZ-P56BU3\_2.dxf



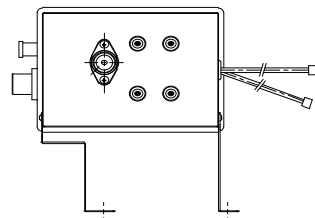
CZ-P56BU3\_4.dxf



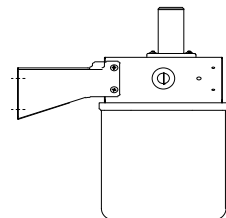
CZ-P56BU3\_5.dxf



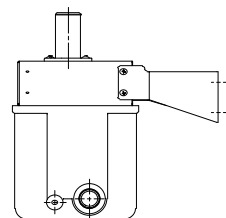
DP-U140B\_1.dxf



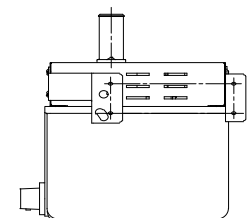
DP-U140B\_2.dxf



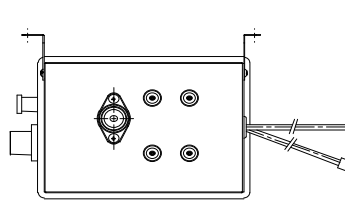
DP-U140B\_3.dxf



DP-U140B\_5.dxf



DP-U280B\_1.dxf



DP-U280B_2.dxf	DP-U280B_3.dxf	DP-U280B_4.dxf	GRL-S15B_1.dxf	GRL-S15B_2.dxf
GRL-S15B_4.dxf	GRL-S15B_6.dxf	GRL-S20B_1.dxf	GRL-S20B_2.dxf	GRL-S20B_4.dxf
GRL-S20B_6.dxf	RH-BDN07B_2.dxf	RH-BDN10B_2.dxf	RH-BDN20B_2.dxf	