











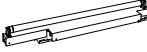









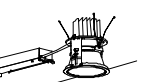











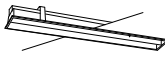





















<p>LED標示灯</p>  <p>品名: LED6W 表示灯 型番: NNF11910LE1+FK11531 消費電力: 6W 電圧: 100V 寸法: 100mm x 50mm x 25mm 重量: 10g</p> <p>パナソニック NNF11910LE1+FK11531</p>	<p>LED 標示灯</p>  <p>品名: LED6W 表示灯 型番: NNF11910LE1+FK11532 消費電力: 6W 電圧: 100V 寸法: 100mm x 50mm x 25mm 重量: 10g</p> <p>パナソニック NNF11910LE1+FK11532</p>	<p>LED6W 標示灯</p>  <p>品名: LED6W 表示灯 型番: NNF11910LE1+FK11571 消費電力: 6W 電圧: 100V 寸法: 100mm x 50mm x 25mm 重量: 10g</p> <p>パナソニック NNF11910LE1+FK11571</p>	<p>LED 標示灯</p>  <p>品名: LED6W 表示灯 型番: NNF11910LE1+FK11572 消費電力: 6W 電圧: 100V 寸法: 100mm x 50mm x 25mm 重量: 10g</p> <p>パナソニック NNF11910LE1+FK11572</p>	<p>LED6W 標示灯</p>  <p>品名: LED6W 表示灯 型番: NNF11910LE1+FK11575 消費電力: 6W 電圧: 100V 寸法: 100mm x 50mm x 25mm 重量: 10g</p> <p>パナソニック NNF11910LE1+FK11575</p>
<p>LED6W 標示灯</p>  <p>品名: LED6W 表示灯 型番: NNF11930LE1+FK11531 消費電力: 6W 電圧: 100V 寸法: 100mm x 50mm x 25mm 重量: 10g</p> <p>パナソニック NNF11930LE1+FK11531</p>	<p>LED 標示灯</p>  <p>品名: LED6W 表示灯 型番: NNF11930LE1+FK11532 消費電力: 6W 電圧: 100V 寸法: 100mm x 50mm x 25mm 重量: 10g</p> <p>パナソニック NNF11930LE1+FK11532</p>	<p>LED6W 標示灯</p>  <p>品名: LED6W 表示灯 型番: NNF11930LE1+FK11571 消費電力: 6W 電圧: 100V 寸法: 100mm x 50mm x 25mm 重量: 10g</p> <p>パナソニック NNF11930LE1+FK11571</p>	<p>LED 標示灯</p>  <p>品名: LED6W 表示灯 型番: NNF11930LE1+FK11572 消費電力: 6W 電圧: 100V 寸法: 100mm x 50mm x 25mm 重量: 10g</p> <p>パナソニック NNF11930LE1+FK11572</p>	<p>LED6W 標示灯</p>  <p>品名: LED6W 表示灯 型番: NNF11930LE1+FK11575 消費電力: 6W 電圧: 100V 寸法: 100mm x 50mm x 25mm 重量: 10g</p> <p>パナソニック NNF11930LE1+FK11575</p>
<p>電磁波低減LED照明器具 ダウンライト 非磁性体仕様</p>  <p>品名: LEDダウンライト 型番: NNF15903LE1 消費電力: 3W 電圧: 100V 寸法: 100mm x 100mm x 100mm 重量: 100g</p> <p>パナソニック NNF15903LE1</p>	<p>電磁波低減LED照明器具 ダウンライト クリーンルーム仕様</p>  <p>品名: LEDダウンライト 型番: NNF15910LE1 消費電力: 3W 電圧: 100V 寸法: 100mm x 100mm x 100mm 重量: 100g</p> <p>パナソニック NNF15910LE1</p>	<p>LDL20W×1 建築化照明器具</p>  <p>品名: LDL20W×1 型番: NNF21070LT9 消費電力: 20W 電圧: 100V 寸法: 100mm x 100mm x 100mm 重量: 100g</p> <p>パナソニック NNF21070LT9 (ランプ別売)</p>	<p>LEDベッドライト</p>  <p>品名: LEDベッドライト 型番: NNF23105JLE1 消費電力: 5W 電圧: 100V 寸法: 100mm x 100mm x 100mm 重量: 100g</p> <p>パナソニック NNF23105JLE1</p>	<p>LEDベッドライト</p>  <p>品名: LEDベッドライト 型番: NNF23106JLE1 消費電力: 5W 電圧: 100V 寸法: 100mm x 100mm x 100mm 重量: 100g</p> <p>パナソニック NNF23106JLE1</p>
<p>LEDベッドライト</p>  <p>品名: LEDベッドライト 型番: NNF23107JLE1 消費電力: 5W 電圧: 100V 寸法: 100mm x 100mm x 100mm 重量: 100g</p> <p>パナソニック NNF23107JLE1</p>	<p>LEDベッドライト</p>  <p>品名: LEDベッドライト 型番: NNF23108JLE1 消費電力: 5W 電圧: 100V 寸法: 100mm x 100mm x 100mm 重量: 100g</p> <p>パナソニック NNF23108JLE1</p>	<p>LEDユニバーサル ダウンライト処置灯φ150</p>  <p>品名: LEDユニバーサル 型番: NNF23136LZ9 消費電力: 15W 電圧: 100V 寸法: 150mm x 150mm x 150mm 重量: 100g</p> <p>パナソニック NNF23136LZ9</p>	<p>LEDユニバーサル ダウンライト処置灯φ150</p>  <p>品名: LEDユニバーサル 型番: NNF23138LZ9 消費電力: 15W 電圧: 100V 寸法: 150mm x 150mm x 150mm 重量: 100g</p> <p>パナソニック NNF23138LZ9</p>	<p>LEDユニバーサル ダウンライト処置灯φ125</p>  <p>品名: LEDユニバーサル 型番: NNF23146LZ9 消費電力: 12.5W 電圧: 100V 寸法: 125mm x 125mm x 125mm 重量: 100g</p> <p>パナソニック NNF23146LZ9</p>
<p>LEDユニバーサル ダウンライト処置灯φ125</p>  <p>品名: LEDユニバーサル 型番: NNF23148LZ9 消費電力: 12.5W 電圧: 100V 寸法: 125mm x 125mm x 125mm 重量: 100g</p> <p>パナソニック NNF23148LZ9</p>	<p>LED病院向けDLφ150白色</p>  <p>品名: LED病院向けDL 型番: NNF23156LZ9 消費電力: 15W 電圧: 100V 寸法: 150mm x 150mm x 150mm 重量: 100g</p> <p>パナソニック NNF23156LZ9</p>	<p>LED病院向けDLφ150温白色</p>  <p>品名: LED病院向けDL 型番: NNF23157LZ9 消費電力: 15W 電圧: 100V 寸法: 150mm x 150mm x 150mm 重量: 100g</p> <p>パナソニック NNF23157LZ9</p>	<p>LED病院向けDLφ150電球色</p>  <p>品名: LED病院向けDL 型番: NNF23158LZ9 消費電力: 15W 電圧: 100V 寸法: 150mm x 150mm x 150mm 重量: 100g</p> <p>パナソニック NNF23158LZ9</p>	<p>LEDベッドライト</p>  <p>品名: LEDベッドライト 型番: NNF23160LE1 消費電力: 5W 電圧: 100V 寸法: 100mm x 100mm x 100mm 重量: 100g</p> <p>パナソニック NNF23160LE1</p>





<b>NNF41877LT1.DXF</b>  LEDホスピタルコンフォート   LEDホスピタル用、埋込LEDランプ（LED401）（埋込部材使用） 規格寸法：L1000・W40 電源：AC100V 消費電力：10W 光束：100lm 光束径：φ400（埋込） 光束角：40°（埋込） パナソニック NNF41877LT1	<b>NNF41883CLT1.DXF</b>  LDL40×1・LDL20×1 ホスピタルプラケット   埋込ランプ、埋込LEDランプ（LED401）（埋込部材使用） 規格寸法：L1000・W40 電源：AC100V 消費電力：10W 光束：100lm 光束径：φ400（埋込） 光束角：40°（埋込） パナソニック NNF41883CLT1（ランプ別売）	<b>NNF42263LE9.DXF</b>  LDL40×2 ラクリーンシリーズ   規格寸法：L1000・W40 電源：AC100V 消費電力：10W 光束：100lm 光束径：φ400（埋込） 光束角：40°（埋込） パナソニック NNF42263LE9（ランプ別売）	<b>NNF42515LE9.DXF</b>  LDL40×2 コーナーライト   規格寸法：L1000・W40 電源：AC100V 消費電力：10W 光束：100lm 光束径：φ400（埋込） 光束角：40°（埋込） パナソニック NNF42515LE9	<b>NNF42515LT9.DXF</b>  LDL40×2 コーナーライト   規格寸法：L1000・W40 電源：AC100V 消費電力：10W 光束：100lm 光束径：φ400（埋込） 光束角：40°（埋込） パナソニック NNF42515LT9（ランプ別売）
<b>NNF42591LT9.DXF</b>  LDL40×2 直付スクールコンフォート   埋込ランプ、埋込LEDランプ（LED401）（埋込部材使用） 規格寸法：L1000・W40 電源：AC100V 消費電力：10W 光束：100lm 光束径：φ400（埋込） 光束角：40°（埋込） パナソニック NNF42591LT9（ランプ別売）	<b>NNF42596LT9.DXF</b>  LDL40×2 直付スクールコンフォートルーパー   規格寸法：L1000・W40 電源：AC100V 消費電力：10W 光束：100lm 光束径：φ400（埋込） 光束角：40°（埋込） パナソニック NNF42596LT9	<b>NNF42772JLT9.DXF</b>  LDL40×2 埋込ホスピタルコンフォート   埋込ランプ、埋込LEDランプ（LED401）（埋込部材使用） 規格寸法：L1000・W40 電源：AC100V 消費電力：10W 光束：100lm 光束径：φ400（埋込） 光束角：40°（埋込） パナソニック NNF42772JLT9（ランプ別売）	<b>NNF46700JLE9.DXF</b>  LED建築部材照明   規格寸法：L1000・W40 電源：AC100V 消費電力：10W 光束：100lm 光束径：φ400（埋込） 光束角：40°（埋込） パナソニック NNF46700JLE9	<b>NNF46700JLZ9.DXF</b>  LED建築部材照明   規格寸法：L1000・W40 電源：AC100V 消費電力：10W 光束：100lm 光束径：φ400（埋込） 光束角：40°（埋込） パナソニック NNF46700JLZ9
<b>NNF46701JLE9.DXF</b>  LED建築部材照明   規格寸法：L1000・W40 電源：AC100V 消費電力：10W 光束：100lm 光束径：φ400（埋込） 光束角：40°（埋込） パナソニック NNF46701JLE9	<b>NNF46701JLZ9.DXF</b>  LED建築部材照明   規格寸法：L1000・W40 電源：AC100V 消費電力：10W 光束：100lm 光束径：φ400（埋込） 光束角：40°（埋込） パナソニック NNF46701JLZ9	<b>NNF46702JLE9.DXF</b>  LED建築部材照明   規格寸法：L1000・W40 電源：AC100V 消費電力：10W 光束：100lm 光束径：φ400（埋込） 光束角：40°（埋込） パナソニック NNF46702JLE9	<b>NNF46702JLZ9.DXF</b>  LED建築部材照明   規格寸法：L1000・W40 電源：AC100V 消費電力：10W 光束：100lm 光束径：φ400（埋込） 光束角：40°（埋込） パナソニック NNF46702JLZ9	<b>NNF46703JLE9.DXF</b>  LED建築部材照明   規格寸法：L1000・W40 電源：AC100V 消費電力：10W 光束：100lm 光束径：φ400（埋込） 光束角：40°（埋込） パナソニック NNF46703JLE9
<b>NNF46703JLZ9.DXF</b>  LED建築部材照明   規格寸法：L1000・W40 電源：AC100V 消費電力：10W 光束：100lm 光束径：φ400（埋込） 光束角：40°（埋込） パナソニック NNF46703JLZ9	<b>NNF46710CLT9.DXF</b>  建築部材照明 一体型LEDベースライト   規格寸法：L1000・W40 電源：AC100V 消費電力：10W 光束：100lm 光束径：φ400（埋込） 光束角：40°（埋込） パナソニック NNF46710CLT9	<b>NNF46711CLT9.DXF</b>  建築部材照明 一体型LEDベースライト   規格寸法：L1000・W40 電源：AC100V 消費電力：10W 光束：100lm 光束径：φ400（埋込） 光束角：40°（埋込） パナソニック NNF46711CLT9	<b>NNF46712CLT9.DXF</b>  建築部材照明 一体型LEDベースライト   規格寸法：L1000・W40 電源：AC100V 消費電力：10W 光束：100lm 光束径：φ400（埋込） 光束角：40°（埋込） パナソニック NNF46712CLT9	<b>NNF46713CLT9.DXF</b>  建築部材照明 一体型LEDベースライト   規格寸法：L1000・W40 電源：AC100V 消費電力：10W 光束：100lm 光束径：φ400（埋込） 光束角：40°（埋込） パナソニック NNF46713CLT9
<b>NNF46730ZLT9.DXF</b>  一体型美光色LED建築部材照明   規格寸法：L1000・W40 電源：AC100V 消費電力：10W 光束：100lm 光束径：φ400（埋込） 光束角：40°（埋込） パナソニック NNF46730ZLT9	<b>NNF46731ZLT9.DXF</b>  一体型美光色LED建築部材照明   規格寸法：L1000・W40 電源：AC100V 消費電力：10W 光束：100lm 光束径：φ400（埋込） 光束角：40°（埋込） パナソニック NNF46731ZLT9	<b>NNF46732ZLT9.DXF</b>  一体型美光色LED建築部材照明   規格寸法：L1000・W40 電源：AC100V 消費電力：10W 光束：100lm 光束径：φ400（埋込） 光束角：40°（埋込） パナソニック NNF46732ZLT9	<b>NNF46733ZLT9.DXF</b>  一体型美光色LED建築部材照明   規格寸法：L1000・W40 電源：AC100V 消費電力：10W 光束：100lm 光束径：φ400（埋込） 光束角：40°（埋込） パナソニック NNF46733ZLT9	<b>NNF51100LE1.DXF</b>  LED建築部材照明   規格寸法：L1000・W40 電源：AC100V 消費電力：10W 光束：100lm 光束径：φ400（埋込） 光束角：40°（埋込） パナソニック NNF51100LE1



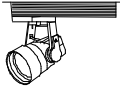
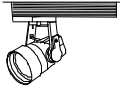
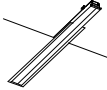
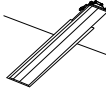
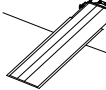

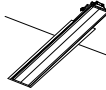
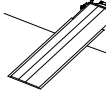




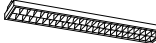






















<b>NNQ39555B.DXF</b>  シューティングスポットライト    パナソニック NNQ39555B  <small>照射光束径φ4.1(100%) 全光束 240lm 照射光束径φ7.0(1m) (70°照射角) ~2810lm (74°照射角) 最大照射距離 100m 消費電力 270W タイプ 標準型</small>	<b>NNQ39555W.DXF</b>  シューティングスポットライト    パナソニック NNQ39555W  <small>照射光束径φ4.1(100%) 全光束 240lm 照射光束径φ7.0(1m) (70°照射角) ~2810lm (74°照射角) 最大照射距離 100m 消費電力 270W タイプ 標準型</small>	<b>NSEK47612J.DXF</b>  iDシリーズ システム天井用 下面開放型 W120    パナソニック NSEK47612J  <small>タイプLED照明 全光束 100lm (照射光束径φ1.0m) 全光束 2570lm (70°照射角) ~2810lm (74°照射角) 最大照射距離 100m 消費電力 270W タイプ 標準型</small>	<b>NSEK47622J.DXF</b>  iDシリーズ システム天井用 下面開放型 W220    パナソニック NSEK47622J  <small>タイプLED照明 全光束 100lm (照射光束径φ1.0m) 全光束 2570lm (70°照射角) ~2810lm (74°照射角) 最大照射距離 100m 消費電力 270W タイプ 標準型</small>	<b>NSEK47632J.DXF</b>  iDシリーズ システム天井用 下面開放型 W320    パナソニック NSEK47632J  <small>タイプLED照明 全光束 100lm (照射光束径φ1.0m) 全光束 2570lm (70°照射角) ~2810lm (74°照射角) 最大照射距離 100m 消費電力 270W タイプ 標準型</small>
<b>NSEK47633J.DXF</b>  iDシリーズ システム天井用 下面開放型 W330    パナソニック NSEK47633J  <small>タイプLED照明 全光束 100lm (照射光束径φ1.0m) 全光束 2570lm (70°照射角) ~2810lm (74°照射角) 最大照射距離 100m 消費電力 270W タイプ 標準型</small>	<b>NSEK47722J.DXF</b>  iDシリーズ システム天井用 下面開放型 W220    パナソニック NSEK47722J  <small>タイプLED照明 全光束 100lm (照射光束径φ1.0m) 全光束 2570lm (70°照射角) ~2810lm (74°照射角) 最大照射距離 100m 消費電力 270W タイプ 標準型</small>	<b>NSEK47732J.DXF</b>  iDシリーズ システム天井用 下面開放型 W320    パナソニック NSEK47732J  <small>タイプLED照明 全光束 100lm (照射光束径φ1.0m) 全光束 2570lm (70°照射角) ~2810lm (74°照射角) 最大照射距離 100m 消費電力 270W タイプ 標準型</small>	<b>NSEK47733J.DXF</b>  iDシリーズ システム天井用 下面開放型 W330    パナソニック NSEK47733J  <small>タイプLED照明 全光束 100lm (照射光束径φ1.0m) 全光束 2570lm (70°照射角) ~2810lm (74°照射角) 最大照射距離 100m 消費電力 270W タイプ 標準型</small>	<b>ST3540.DXF</b>  J12V50W×1 タスクライト    パナソニック ST3540  <small>照射光束径φ4.1(100%) 全光束 240lm 照射光束径φ7.0(1m) (70°照射角) ~2810lm (74°照射角) 最大照射距離 100m 消費電力 270W タイプ 標準型</small>
<b>XFL327CTLT9.DXF</b>  LDL40×2 埋込コンフォート    パナソニック 埋込XFL327CTLT9  <small>全光束 40lm (照射光束径φ1.0m) (照射光束径φ1.0m) 全光束 2570lm (70°照射角) ~2810lm (74°照射角) 最大照射距離 100m 消費電力 270W タイプ 標準型</small>	<b>XFL327MTLT9.DXF</b>  LDL40×2 埋込マルチコンフォート    パナソニック 埋込XFL327MTLT9  <small>全光束 40lm (照射光束径φ1.0m) (照射光束径φ1.0m) 全光束 2570lm (70°照射角) ~2810lm (74°照射角) 最大照射距離 100m 消費電力 270W タイプ 標準型</small>	<b>XFL328SCLT9.DXF</b>  LDL40×2 スクール用スペースコンフォート    パナソニック スクールXFL328SCLT9  <small>全光束 40lm (照射光束径φ1.0m) (照射光束径φ1.0m) 全光束 2570lm (70°照射角) ~2810lm (74°照射角) 最大照射距離 100m 消費電力 270W タイプ 標準型</small>	<b>XJSD4130VPH9.DXF</b>  FHF32×1耐圧防爆型 直吊下型    パナソニック 耐爆XJSD4130VPH9  <small>全光束 40lm (照射光束径φ1.0m) (照射光束径φ1.0m) 全光束 2570lm (70°照射角) ~2810lm (74°照射角) 最大照射距離 100m 消費電力 270W タイプ 標準型</small>	<b>XJSD4131VPH9.DXF</b>  FHF32×1耐圧防爆型 バイブ吊下型    パナソニック 防爆XJSD4131VPH9  <small>全光束 40lm (照射光束径φ1.0m) (照射光束径φ1.0m) 全光束 2570lm (70°照射角) ~2810lm (74°照射角) 最大照射距離 100m 消費電力 270W タイプ 標準型</small>
<b>XJSD4230VPH9.DXF</b>  FHF32×2耐圧防爆型 直吊下型    パナソニック 防爆XJSD4230VPH9  <small>全光束 40lm (照射光束径φ1.0m) (照射光束径φ1.0m) 全光束 2570lm (70°照射角) ~2810lm (74°照射角) 最大照射距離 100m 消費電力 270W タイプ 標準型</small>	<b>XJSD4231VPH9.DXF</b>  FHF32×2耐圧防爆型 バイブ吊下型    パナソニック 防爆XJSD4231VPH9  <small>全光束 40lm (照射光束径φ1.0m) (照射光束径φ1.0m) 全光束 2570lm (70°照射角) ~2810lm (74°照射角) 最大照射距離 100m 消費電力 270W タイプ 標準型</small>	<b>XJSE4130VPH9.DXF</b>  FHF32×1安全増防爆型 直吊下型    パナソニック 安増XJSE4130VPH9  <small>全光束 40lm (照射光束径φ1.0m) (照射光束径φ1.0m) 全光束 2570lm (70°照射角) ~2810lm (74°照射角) 最大照射距離 100m 消費電力 270W タイプ 標準型</small>	<b>XJSE4131VPH9.DXF</b>  FHF32×1安全増防爆型 バイブ吊下型    パナソニック 安増XJSE4131VPH9  <small>全光束 40lm (照射光束径φ1.0m) (照射光束径φ1.0m) 全光束 2570lm (70°照射角) ~2810lm (74°照射角) 最大照射距離 100m 消費電力 270W タイプ 標準型</small>	<b>XJSE4230VPH9.DXF</b>  FHF32×2安全増防爆型 直吊下型    パナソニック 安増XJSE4230VPH9  <small>全光束 40lm (照射光束径φ1.0m) (照射光束径φ1.0m) 全光束 2570lm (70°照射角) ~2810lm (74°照射角) 最大照射距離 100m 消費電力 270W タイプ 標準型</small>
<b>XJSE4231VPH9.DXF</b>  FHF32×2安全増防爆型 バイブ吊下型    パナソニック 安増XJSE4231VPH9  <small>全光束 40lm (照射光束径φ1.0m) (照射光束径φ1.0m) 全光束 2570lm (70°照射角) ~2810lm (74°照射角) 最大照射距離 100m 消費電力 270W タイプ 標準型</small>	<b>XJSS4130VPH9.DXF</b>  FHF32×1粉じん防爆型 直吊下型    パナソニック 粉じんXJSS4130VPH9  <small>全光束 40lm (照射光束径φ1.0m) (照射光束径φ1.0m) 全光束 2570lm (70°照射角) ~2810lm (74°照射角) 最大照射距離 100m 消費電力 270W タイプ 標準型</small>	<b>XJSS4131VPH9.DXF</b>  FHF32×1粉じん防爆型 バイブ吊下型    パナソニック 粉じんXJSS4131VPH9  <small>全光束 40lm (照射光束径φ1.0m) (照射光束径φ1.0m) 全光束 2570lm (70°照射角) ~2810lm (74°照射角) 最大照射距離 100m 消費電力 270W タイプ 標準型</small>	<b>XJSS4230VPH9.DXF</b>  FHF32×2粉じん防爆型 直吊下型    パナソニック 粉じんXJSS4230VPH9  <small>全光束 40lm (照射光束径φ1.0m) (照射光束径φ1.0m) 全光束 2570lm (70°照射角) ~2810lm (74°照射角) 最大照射距離 100m 消費電力 270W タイプ 標準型</small>	<b>XJSS4231VPH9.DXF</b>  FHF32×2粉じん防爆型 バイブ吊下型    パナソニック 粉じんXJSS4231VPH9  <small>全光束 40lm (照射光束径φ1.0m) (照射光束径φ1.0m) 全光束 2570lm (70°照射角) ~2810lm (74°照射角) 最大照射距離 100m 消費電力 270W タイプ 標準型</small>





<b>XLW213KELKLE9.DXF</b> <p>i Dシリーズ直付型20形反射笠付型 防湿型・防雨型</p> <p>パナソニック 直付XLW213KELKLE9</p>	<b>XLW213KENKLE9.DXF</b> <p>i Dシリーズ直付型20形反射笠付型 防湿型・防雨型</p> <p>パナソニック 直付XLW213KENKLE9</p>	<b>XLW213NELKLE9.DXF</b> <p>i Dシリーズ直付型20形iスタイル 防湿型・防雨型</p> <p>パナソニック 直付XLW213NELKLE9</p>	<b>XLW213NENKLE9.DXF</b> <p>i Dシリーズ直付型20形iスタイル 防湿型・防雨型</p> <p>パナソニック 直付XLW213NENKLE9</p>	<b>XLW412AENKLE9.DXF</b> <p>i Dシリーズ直付形40形Dスタイル 防湿型・防雨型 W150</p> <p>パナソニック 直付XLW412AENKLE9</p>
<b>XLW412DENKLE9.DXF</b> <p>i Dシリーズ直付形40形Dスタイル 防湿型・防雨型 W230</p> <p>パナソニック 直付XLW412DENKLE9</p>	<b>XLW412KENKLE9.DXF</b> <p>i Dシリーズ直付型40形反射笠付型 防湿型・防雨型</p> <p>パナソニック 直付XLW412KENKLE9</p>	<b>XLW412MENKLE9.DXF</b> <p>i Dシリーズ埋込型40形 防湿型・防雨型 W130</p> <p>パナソニック 埋込XLW412MENKLE9</p>	<b>XLW412NENKLE9.DXF</b> <p>i Dシリーズ直付型40形iスタイル 防湿型・防雨型</p> <p>パナソニック 直付XLW412NENKLE9</p>	<b>XLW412UENKLE9.DXF</b> <p>i Dシリーズ埋込型40形 防湿型・防雨型 W220</p> <p>パナソニック 埋込XLW412UENKLE9</p>
<b>XLW413AENKLE9.DXF</b> <p>i Dシリーズ直付形40形Dスタイル 防湿型・防雨型 W150</p> <p>パナソニック 直付XLW413AENKLE9</p>	<b>XLW413DENKLE9.DXF</b> <p>i Dシリーズ直付形40形Dスタイル 防湿型・防雨型 W230</p> <p>パナソニック 直付XLW413DENKLE9</p>	<b>XLW413KENKLE9.DXF</b> <p>i Dシリーズ直付型40形反射笠付型 防湿型・防雨型</p> <p>パナソニック 直付XLW413KENKLE9</p>	<b>XLW413MENKLE9.DXF</b> <p>i Dシリーズ埋込型40形 防湿型・防雨型 W130</p> <p>パナソニック 埋込XLW413MENKLE9</p>	<b>XLW413NENKLE9.DXF</b> <p>i Dシリーズ直付型40形iスタイル 防湿型・防雨型</p> <p>パナソニック 直付XLW413NENKLE9</p>
<b>XLW413UENKLE9.DXF</b> <p>i Dシリーズ埋込型40形 防湿型・防雨型 W220</p> <p>パナソニック 埋込XLW413UENKLE9</p>	<b>XLW421ZENKLE9.DXF</b> <p>i Dシリーズ直付型 HACCP向け照明器具クリンフーズシリーズ</p> <p>パナソニック 直付XLW421ZENKLE9</p>	<b>XLW422AENKLE9.DXF</b> <p>i Dシリーズ直付形40形Dスタイル 防湿型・防雨型 W150</p> <p>パナソニック 直付XLW422AENKLE9</p>	<b>XLW422DENKLE9.DXF</b> <p>i Dシリーズ直付形40形Dスタイル 防湿型・防雨型 W230</p> <p>パナソニック 直付XLW422DENKLE9</p>	<b>XLW422KENKLE9.DXF</b> <p>i Dシリーズ直付型40形反射笠付型 防湿型・防雨型</p> <p>パナソニック 直付XLW422KENKLE9</p>
<b>XLW422MENKLE9.DXF</b> <p>i Dシリーズ埋込型40形 防湿型・防雨型 W130</p> <p>パナソニック 埋込XLW422MENKLE9</p>	<b>XLW422NENKLE9.DXF</b> <p>i Dシリーズ直付型40形iスタイル 防湿型・防雨型</p> <p>パナソニック 直付XLW422NENKLE9</p>	<b>XLW422UENKLE9.DXF</b> <p>i Dシリーズ埋込型40形 防湿型・防雨型 W220</p> <p>パナソニック 埋込XLW422UENKLE9</p>	<b>XLW423AENKLE9.DXF</b> <p>i Dシリーズ直付形40形Dスタイル 防湿型・防雨型 W150</p> <p>パナソニック 直付XLW423AENKLE9</p>	<b>XLW423DENKLE9.DXF</b> <p>i Dシリーズ直付形40形Dスタイル 防湿型・防雨型 W230</p> <p>パナソニック 直付XLW423DENKLE9</p>















































