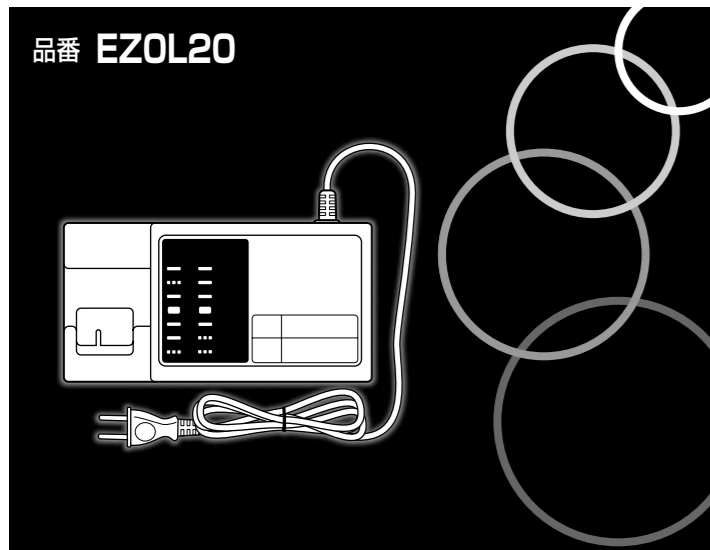


取扱説明書

充電器<プロ用>



- このたびはパナソニック製品をお買い上げいただき、まことにありがとうございます。
- 取扱説明書をよくお読みのうえ、正しく安全にお使いください。
- ご使用前に「安全上のご注意」を必ずお読みください。
- 保証書は、「お買い上げ日・販売店名」などの記入を確かめ、取扱説明書とともに大切に保管してください。

EZ90100L201 Y0210-0020(150)

保管用 保証書付き

安全上のご注意 必ずお守りください

人への危害、財産の損害を防止するため、必ずお守りいただくことを説明しています。
■誤った使い方をしたときに生じる危害や損害の程度を区分して、説明しています。

	危険	「死亡や重傷を負うおそれ大きい内容」です。
	警告	「死亡や重傷を負うおそれがある内容」です。
	注意	「傷害を負うことや、財産の損害が発生するおそれがある内容」です。

■お守りいただく内容を次の図記号で説明しています。(次は図記号の例です)

	してはいけない内容です。
	実行しなければならない内容です。

危険	
	<ul style="list-style-type: none"> ●当社充電工具専用の指定の充電式電池パック以外を使わない。改造した電池パック(分解して内蔵部品を交換した電池パックを含む)も使用しない。 ●電池パックは、火への投入、加熱をしない。 ●電池パックに釘を刺したり、衝撃を与えたり、分解・改造をしない。 ●電池パックの端子部を金属などで接触させない。 ●電池パックを釘などの金属と一緒に持ち運んだり保管しない。 ●電池パックを火のそばや炎天下など高温の場所で充電・使用・放置をしない。 発熱・発火・破裂のおそれがあります。
	<ul style="list-style-type: none"> ●電池パックは専用充電器以外では充電しない。電池の液漏れ、発熱、破裂のおそれがあります。
	<ul style="list-style-type: none"> ●本体または充電器からはずした後は、電池パックにバックカバーを必ず取り付ける。取り付けないと電池端子が短絡して発火のおそれがあります。

警告

	<ul style="list-style-type: none"> ●電池の液が漏れたときは、素手で液をさわらず、以下の処置をする。 ・液が目に入ったときは、失明のおそれがあります。目をこすらずに、すぐにきれいな水で洗ったあと、医師にご相談ください。 ・液が体や衣服に付くと、皮膚の炎症やけがの原因になるので、きれいな水で十分洗い流したあと、医師にご相談ください。 ・液漏れした電池パックは、使用を中止し、火に近づけないようにしてください。すぐに販売店にご相談ください。
	<ul style="list-style-type: none"> ●電源プラグは根元まで確実に差し込む。差し込みが不完全だと、感電や発熱による火災の原因になります。傷んだプラグ・ゆるんだコンセントは使用しないでください。 ●電源プラグのほこり等は定期的にとる。プラグにほこり等がたまると、湿気等で絶縁不良となり火災の原因になります。電源プラグを抜き、乾いた布でふいてください。 ●作業する場所は十分に明るくする。暗く視界が悪いと事故やけがの原因になります。
	<ul style="list-style-type: none"> ●コンセントや配線器具の定格を超える使いかたや、交流100V以外での使用はしない。たこ足配線等で、定格を超えると、発熱による火災の原因になります。 ●電源コード・プラグを破損するようなことはしない。(傷つけたり、破損させたり、加工したり、熱器具に近づけたり、無理に曲げたり、ねじったり、引っ張ったり、重いものを載せたり、挟み込んだり、束ねたりしない)傷んだまま使用すると、感電・ショート・火災の原因になります。コードやプラグは定期的に点検し、破損している場合は販売店にご相談ください。

警告

	<ul style="list-style-type: none"> ●換気のない場所で充電しない。 ●充電中、電池パックや充電器を布などで覆わない。 ●直流電源やエンジン発電機・変圧器で充電器を使用しない。 ●可燃性の液体やガスのある場所で、使用したり充電したりしない。 発熱・発煙・発火・破裂のおそれがあります。
	<ul style="list-style-type: none"> ●本体または充電器の風穴をふさがない。やけどをしたり異常加熱により、発火するおそれがあります。
	<ul style="list-style-type: none"> ●改造はしない。また、分解したり修理をしない。火災・感電・けがのおそれがあります。 ・修理はお買い上げの販売店または、パナソニック電工お客様ご相談窓口にご相談ください。
	<ul style="list-style-type: none"> ●雨中や湿ったまたはぬれた場所で、使用したり充電したりしない。感電や発熱のおそれがあります。
	<ul style="list-style-type: none"> ●ぬれた手で電源プラグをコンセントから抜き差ししない。感電のおそれがあります。
	<ul style="list-style-type: none"> ●使用時以外は、電源プラグをコンセントから抜く。守らないと絶縁劣化による感電や漏電火災の原因になります。

安全上のご注意 必ずお守りください

注意	
	<ul style="list-style-type: none"> ●本体や充電器の風穴から出る熱風を直接肌に当てない。 ●作業直後は電池端子に触れない。 高温になっており、やけどをするおそれがあります。 ●子供の手の届くところに置かない。事故やトラブルのおそれがあります。 ●子供など作業員以外を作業場に近づけたり、充電工具や充電器に触れさせたりしない。けがのおそれがあります。 ●本体や電池パックに油など異物がついた状態で使用しない。本体や電池パックが落下して事故になるおそれがあります。また、内部に油などの異物が入ると、発熱・発火・破裂のおそれがあります。
	<ul style="list-style-type: none"> ●電源プラグを抜くときは、コードを持たずに必ず電源プラグを持って抜く。コードを持って抜くと感電・ショートの原因になります。 ●使用前に、本体、電池パック、充電器および先端工具やその他の部品が損傷がなく正常に作動することを確認する。守らないと破損などによりけがをするおそれがあります。 ●作業する場所はきれいに保つ。散らかった場所や作業台は、事故の原因になります。 ●取り扱いや作業の方法、周りの状況などに十分注意し、常識を働かせて作業する。守らないと事故やけがのおそれがあります。 ●屋外で充電する場合は、キャプタイヤコード、またはキャプタイヤケーブルの延長コードを使用する。守らないとケーブルが破損して発火、発熱のおそれがあります。使用前にコードの破損が無い点検してから使用してください。

保証とアフターサービス (よくお読みください)

修理・使いかた・お手入れなどは
■まず、お買い上げの販売店へご相談ください

▼お買い上げの際に記入されると便利です

販売店名	
電話	() () - () ()
お買い上げ日	年 月 日

修理を依頼されるときは

「故障かな?と思ったとき」(裏面)でご確認のあと、直らないときは、まず電源プラグを抜いてお買い上げ日と以下の内容をご連絡ください。

●製品名	充電器
●品番	EZOL20
●故障の状況	できるだけ具体的に

●保証期間中は、保証書の規定に従って、お買い上げの販売店が修理をさせていただきますので、おそれ入りますが、製品に保証書を添えてご持参ください。

保証期間: お買い上げ日から充電器6か月間

●保証期間終了後は、診断をして修理できる場合は、ご希望により修理させていただきます。

* 修理料金は、次の内容で構成されています。

技術料 診断・修理・調整・点検などの費用

部品代 部品および補助材料代

出張料 技術者を派遣する費用

* 補修用性能部品の保有期間 **5年**

当社は、この充電器の補修用性能部品(製品の機能を維持するための部品)を、製造打ち切り後5年保有しています。

持込修理

充電器保証書

本書はお買い上げの日から下記期間中故障が発生した場合には本書裏面記載内容で無料修理を行うことをお約束するものです。ご記入いただきました個人情報の利用目的は本票裏面に記載しております。お客様の個人情報に関するお問い合わせは、お買い上げの販売店にご連絡ください。詳細は裏面をご参照ください。

品番	EZOL20		
保証期間	お買い上げ日から 充電器 6か月間		
※お買い上げ日	年	月	日
※お客様	ご住所	見本	
	お名前	様	
	電話	()	- ()
※販売店	住所・販売店名		
	電話	()	- ()

パナソニック電工株式会社
パナソニック電工パワーツール株式会社
〒522-8520 滋賀県彦根市岡町33番地 TEL(0749)26-7890

ご販売店様へ ※印欄は必ず記入してお渡しください。

(線)

■転居や贈答品などでお困りの場合は、以下の窓口にご相談ください

パナソニック電工お客様ご相談窓口のご案内	
修理・お手入れ・お取扱い・工事などのご相談は、まずお買い求めの販売店・工事店へお申し付けください。 <small>・転居や贈答品などでお困りの場合は、商品名・品番をご確認の上、下記窓口へ</small>	
●修理に関するご相談は………	●使いかた・お手入れなどのご相談は………
修理ご相談センター <small>ナビダイヤル (全国共通番号) 0570-081-365</small> <small>ハイ 365日</small> <small>全国どこからでも市内通話料金でご利用いただけます。</small> <small>365日/受付9時~20時</small>	パナソニック お客様ご相談センター <small>受付9時~20時</small> <small>ナビは 365日</small> 電話 フリーダイヤル 0120-878-365 <small>※携帯電話・PHSからもご利用いただけます。</small> <small>■上記番号がご利用いただけない場合…06-6907-1187</small> <small>フリーダイヤル ☎0120-878-236</small>
<small>ただし、携帯電話・PHS・光電話等は下記の電話番号へおかけください。 大阪 ☎06-6906-1090 ☎71-9886 大阪府門真市門真1048 パナソニック電工テクノサービス(株) 札幌 ☎011-261-6401 ☎名産 ☎052-551-7900 ☎ 東京 ☎03-5392-7190 ☎福岡 ☎092-622-0531 ☎</small>	<small>※ご利用の回線(IP電話やひかり電話など)によっては、回線の遅延時に数分で切れる場合があります。 ※印は大阪へ自動転送になり、拠点から大阪までの転送通信料は弊社負担です。 ※所在地、電話番号、受付時間など変更になることがあります。0911</small>

※「よくあるご質問」「メールでのお問い合わせ」などはホームページをご活用ください。 <http://panasonic.co.jp/cs/>

ご相談におけるお客様に関する情報のお取り扱いについて

パナソニック電工株式会社およびパナソニック電工グループ関係会社(以下「当社」)は、お客様の個人情報をパナソニック製品に関するご相談対応や修理サービスなどに利用させていただきます。併せて、お問合せ内容を正確に把握するため、ご相談内容を録音させていただきます。また、折り返し電話をさせていただくための発信番号を通知いただいておりますので、ご了承願います。当社は、お客様の個人情報を適切に管理し、修理業務等を委託する場合や正当な理由がある場合を除き、第三者に個人情報を開示・提供いたしません。個人情報に関するお問合せは、ご相談いただきました窓口にご連絡ください。

パナソニック電工株式会社
パナソニック電工パワーツール株式会社
〒522-8520 滋賀県彦根市岡町33番地
© Panasonic Electric Works Co., Ltd. 2010
パナソニックホームページ <http://panasonic.jp/>

充電の前に

- 電池パックEZ9L20専用の充電器です。EZ9L20以外の電池パックは充電できません。
- 充電器は0~40℃の場所に設置し、充電する場所の温度に近い電池パック(充電する場所との温度差が15℃以内)を充電してください。
- 電池パックの温度が0℃以下または充電する場所との温度差が大きい場合は、十分に充電できない場合があります。その場所で1時間以上放置してから充電してください。
- 電池パック差込口内部のゴミを取り除いてから充電してください。

お願い

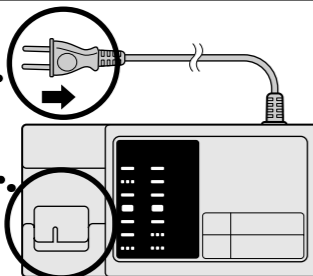
- 電池パックを2パック連続で充電したときは充電を約30分休止し、充電器の温度が下がってから充電してください。
- 連続充電するときは、約5秒ほど間をあけてから次の電池パックを差し込んでください。

※この取扱説明書に記載の温度は目安です。実際には、条件により、多少のズレが生じる場合があります。

電池パック差込口内部のゴミを取り除いてから充電してください。

お手入れのしかた

① 電源プラグをコンセントから抜く……



② 電池パック差込口内部のゴミを取り除く……

- 内部の端子を変形させないように注意してください。

保管のしかた (以下の条件を避けてください)

- 車中などの高温場所
- 直射日光のあたる場所
- 水や湿気などの多い場所
- ゴミやほこりの多い場所
- 子供の手の届く場所
- ガソリンなどの引火物がある場所
- 落下のおそれがある場所

仕様

充電可能な電池パック

電源	AC100V 50/60Hz	電池パックの種類	材料	リチウムイオン電池
消費電力	約26W	容量	容量	1.5Ah
質量(重量)	約430g	タイプ	タイプ	LA
		電池電圧	7.2V	EZ9L20
		充電時間*	実用	約35分
			フル	約60分

※充電時間は目安です。周囲温度や電池パックの状態により異なります。

ご愛用者登録について

パナソニックの会員サイト「CLUB Panasonic」で「ご愛用者登録」をしてください
お宅の家電情報をまとめて登録管理! エンジョイポイントをためてプレゼントに応募!

PC <http://club.panasonic.jp/>
携帯 <http://mobile.club.panasonic.jp/>

※ご愛用者登録には、CLUB Panasonic 会員への登録が必要です。
※登録時は、商品の品番を事前にご確認ください。
※このサービスは WEB 限定のサービスです。

ご愛用者登録用の製造番号について
製造番号の欄には、次の6桁の数字を入力してください。 **432513**

※上記の製造番号は、今回ご購入の製品のみご利用できます。
※他の製品をご登録の場合、WEBサイトをご参照ください。

充電のしかた

お買い上げ時はフル充電されていません。ご使用前に必ず充電してください。

2 電池パックを充電器に差し込む

充電状態ランプ▶充電状態を表示(フル充電完了になると消灯)

- 電池パックを差し込んだとき、ランプがすぐに消灯する場合は、電池パックがフル充電状態であることを示します。

3 充電後は電池パックをはずし、電源プラグをコンセントから抜く

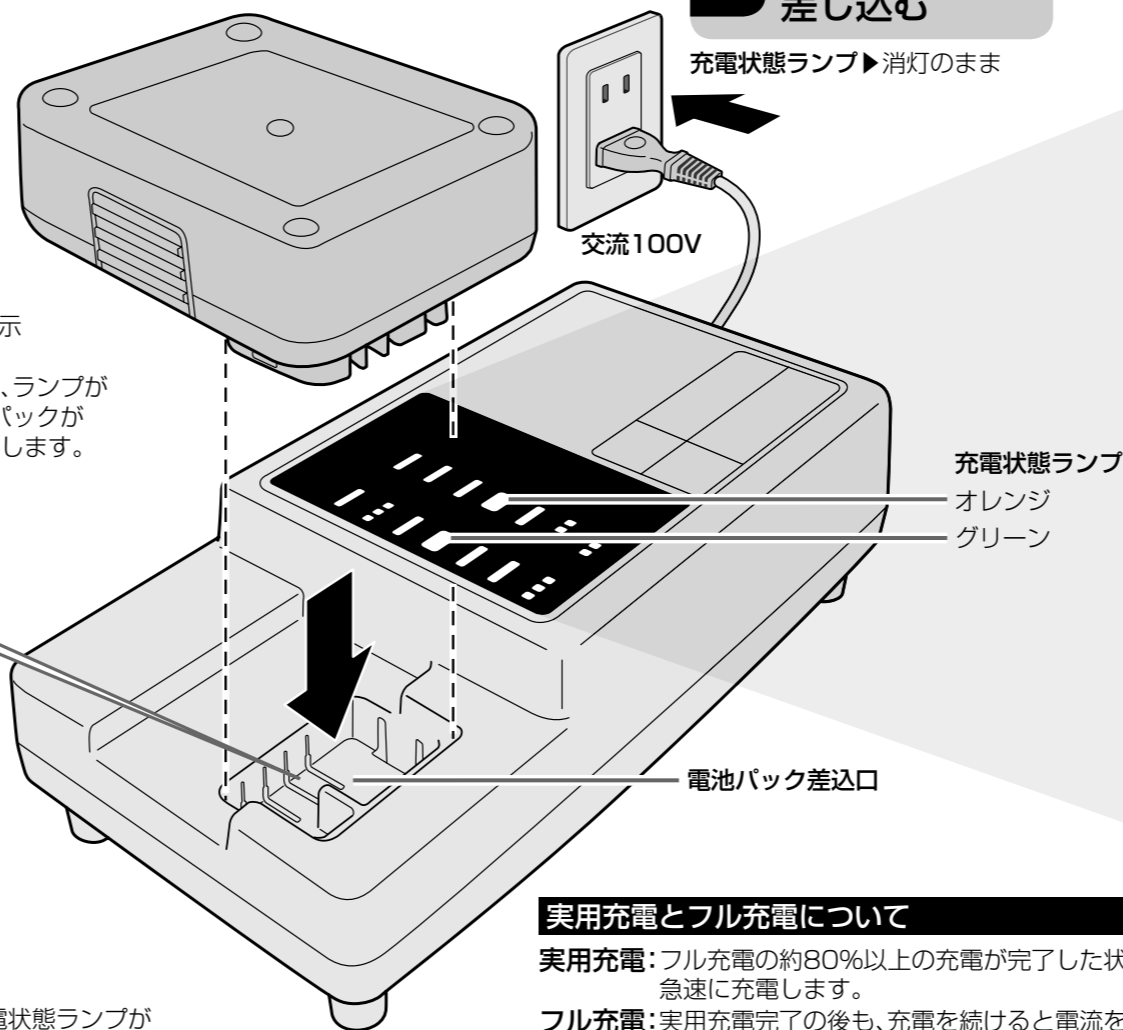
- 電源プラグを抜いた後も充電状態ランプが約10秒点灯している場合がありますが、故障ではありません。

故障かな?と思ったとき

下記の点検と処置をお願いします。
処置後なお異常がある場合は、ただちに使用を中止してください。
保証書と、充電器をお買い上げの販売店へご持参ください。
(詳しくは表面をご覧ください)

症状	考えられる原因	処置
充電中、テレビ・ラジオに雑音が入る。	高周波で制御しているため。	テレビ・ラジオから離して別のコンセントで充電してください。
充電中に保護待機中の状態になる。(オレンジ色のランプが遅く点滅)	電池パックの温度が60℃以上になっている。	周囲温度が0~40℃の場所で充電する。0~40℃の場所で充電している場合は、そのまま充電を続けてください。
	電池パックの温度が-10℃以下になっている。	電池パックの温度が充電に適した温度になると自動的に充電を開始します。
フル充電完了すると充電状態ランプが消灯する。	正常にフル充電完了したお知らせです。	故障ではありません。

1 コンセントに電源プラグを差し込む

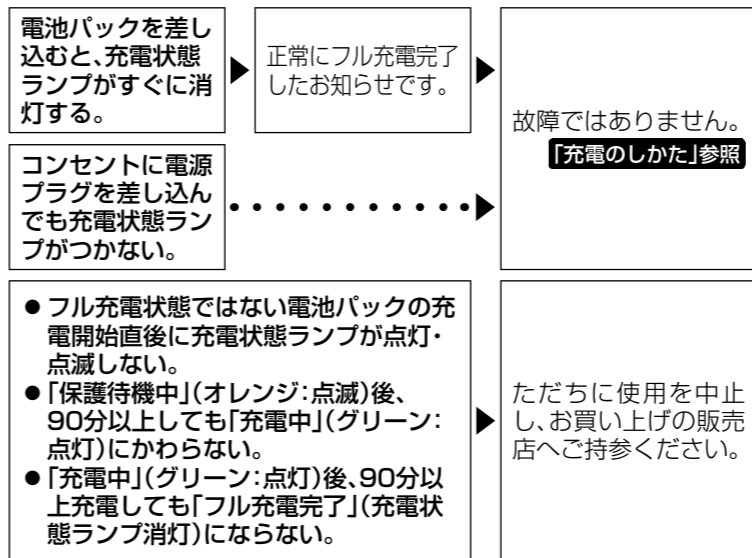


実用充電とフル充電について

実用充電:フル充電の約80%以上の充電が完了した状態。急速に充電します。

フル充電:実用充電完了の後も、充電を続けると電流を下げて電池の能力一杯までゆっくり充電します。

- 充電時間は仕様の項目をご覧ください。



愛情点検 長年ご使用の充電器の点検を!

こんな症状はありませんか?

- ・本体や充電器が破損、変形したり、こげくさい臭いがする。
- ・充電器のコードが損傷している。
- ・動作中に異常な音がある。

ご使用中

故障や事故防止のために使用を中止し、電池パックまたは充電器の電源プラグをコンセントからはずして必ず販売店に点検をご相談ください。

充電状態ランプの見かた

● 点灯 ●● 点滅 ○ 消灯

充電状態ランプ		充電状態
グリーン	オレンジ	
○	○	フル充電完了
●●	○	実用充電完了
●	○	充電中
○	●	保護充電中 電池パックの温度が低いとき(-10~0℃)、電池電圧が低いとき(長期間放置後など) ▶電流を下げて電池パックにやさしく充電します。 (0℃以下の電池パックを充電するとフル充電完了しても通常の約50%程度の充電となります)
○	●●	保護待機中 電池パックの温度が高いとき(60℃以上)、または低いとき(-10℃以下) ▶電池パック保護のため、充電は行ないません。 ▶温度が高いとき:電池パックを冷却後、充電します。 ▶温度が低いとき:電池パックの温度が上がった後に、充電します。 (充電器が0~40℃の場所に設置されていることを確認してください)
●●	●●	充電不可 電池パックの故障 ▶別の電池パックに交換してください。

〈無料修理規定〉

- 取扱説明書、本体貼付ラベル等の注意書に従った使用状態で保証期間内に故障した場合には、無料修理をさせていただきます。
(イ)無料修理をご依頼になる場合には、商品に本書を添えていただきお買い上げの販売店にお申しつけください。
(ロ)お買い上げの販売店に無料修理をご依頼にならない場合には、お客様ご相談窓口にご相談ください。
- ご転居の場合の修理ご依頼先等は、お買い上げの販売店またはお客様ご相談窓口にご相談ください。
- ご贈答品等で本保証書に記入の販売店が無料修理をお受けになれない場合には、お客様ご相談窓口にご相談ください。
- 保証期間内でも次の場合には原則として有料にさせていただきます。
(イ)使用上の誤り及び不当な修理や改造による故障及び損傷
(ロ)お買い上げ後の取付場所の移送、輸送、落下等による故障及び損傷
(ハ)火災、地震、水害、落雷、その他天災地変及び公害、塩害、ガス害(硫化ガスなど)、異常電圧、指定外の使用電源(電圧、周波数)等による故障及び損傷
(ニ)車両、船舶等に搭載された場合に生ずる故障及び損傷
(ホ)工場でのライン作業などの連続長時間使用による故障及び損傷
(ヘ)本書のご提示がない場合
(ト)本書にお買い上げ年月日、お客様名、販売店名の記入のない場合、あるいは字句を書き替えられた場合
(チ)持込修理の対象商品を直接修理窓口へ送付した場合の送料等はお客様の負担となります。また、出張修理等を行った場合には、出張料はお客様の負担となります。
- 本書は日本国内においてのみ有効です。
- 本書は再発行いたしませんので大切に保管してください。
- お客様ご相談窓口は、取扱説明書をご参照ください。

修理メモ

※お客様にご記入いただいた個人情報(保証書控)は、保証期間内の無料修理対応及びその後の安全点検活動のために利用させていただく場合がございますのでご了承ください。
※この保証書は、本書に明示した期間、条件のもとにおいて無料修理をお約束するものです。従ってこの保証書によって、保証書を発行している者(保証責任者)、及びそれ以外の事業者に対するお客様の法律上の権利を制限するものではありませんので、保証期間経過後の修理についてご不明の場合は、お買い上げの販売店またはお客様ご相談窓口にお問い合わせください。
※保証期間経過後の修理や補修用性能部品の保有期間については、取扱説明書をご覧ください。
※ This warranty is valid only in Japan.