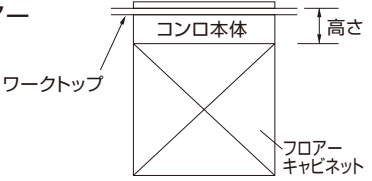

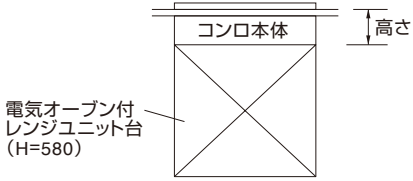
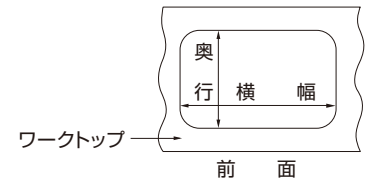
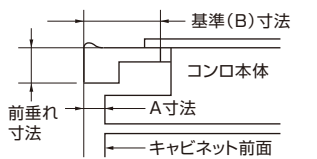


# ビルトイン電気クッキングヒーターをIHクッキングヒーターに取り替え上のチェックポイント

ビルトインタイプ

| 確認するところ   | 現 状   | 対 応  | 備 考   |       |        |                             |                |        |                        |        |   |
|---|---|--|---|-------|--------|-----------------------------|----------------|--------|------------------------|--------|---|
| <b>1.設置状態とワークトップまでのコンロの高さを確認</b><br>(1) 下部がフローアカビネット<br> | (1) 高さ270mmの商品があります。  | ⇒(1) この場合、隙間ができますので別売部材の前パネルが必要です。   |  前パネル<br> 置台 台輪 |       |        |                             |                |        |                        |        |   |
|   | (2) 高さ220mmの商品があります。  | ⇒(2) そのまま対応できます。   |   |       |        |                             |                |        |                        |        |   |
|   | (3) 高さ150mmの商品があります。  | ⇒(3) 別売部材の置台が必要です。<br>また、別売部材の台輪が必要な場合もございます。<br>詳細は10ページを参照してください。  |   |       |        |                             |                |        |                        |        |   |
| (2) 下部が電気オープンレンジ<br>                                     | (1) 高さ270mmの商品があります。  | <ul style="list-style-type: none"> <li>● 高さ220mmのNK-2310、NK-2311は排熱ファンユニットを取り除き、電気オープンレンジ側で高さ調節してください。</li> <li>● 高さ270mm、150mmは電気オープンレンジ側で高さ調節してください。</li> </ul>  | <b>電気オープンレンジ</b><br>NE-DB901★(200V)<br>NE-DB901W★(200V)<br>NE-DB701P/DB700P(200V)<br>NE-DB701WP/DB700WP(200V)   |       |        |                             |                |        |                        |        |   |
|   | (2) 高さ220mmの商品があります。  |  |   |       |        |                             |                |        |                        |        |   |
|   | (3) 高さ150mmの商品があります。  |  |   |       |        |                             |                |        |                        |        |   |
| (3) 下部が電気オープン<br>                                       | (1) 高さ270mmの商品があります。(キッチン高さH=850)   | ⇒(1) この場合、隙間ができますので別売部材の前パネルが必要です。   |  高さ調節 575~635mm   |       |        |                             |                |        |                        |        |   |
|   | (2) 高さ220mmの商品があります。(キッチン高さH=800)   | ⇒(2) NK-2310、NK-2311は排熱ファンユニットを取り除き、隙間隠しのため、前パネルを取り付けてください。<br>その他の機種はそのまま対応できます。<br>※電気オープン付レンジユニット台を取り替える時は、電気オープンレンジと取り替えてください。   |   |       |        |                             |                |        |                        |        |   |
|   | (3) 高さ150mmの商品があります。  | ⇒(3) 電気オープンレンジなし、フローアカビネットへの交換が必要です。   |   |       |        |                             |                |        |                        |        |   |
| <b>2.間口寸法を確認</b><br>間口寸法が小さいまたは大きいと取り替えはできません。<br>     | (1) 間口寸法600mm   | ⇒(1) そのまま対応できます。   |   |       |        |                             |                |        |                        |        |   |
|   | (2) 間口寸法が小さい(例:590mm)または大きい(例:700mm)場合  | ⇒(2) 小さい場合、ロースタードアとサイドカバー(左右)が入りませんので取り替えできません。大きい場合、ロースタードアとサイドカバー(左右)の左右側面にすき間ができますので取り替えできません。  |   |       |        |                             |                |        |                        |        |   |
| <b>3.ワークトップ開口部の横幅×奥行の寸法を確認</b><br>                     | (1) 横幅→560mm、奥行→460mmが一般的   | ⇒(1) そのまま対応できます。   | (13~16ページ外形寸法図参照)   |       |        |                             |                |        |                        |        |   |
|   | (2) 横幅→550mmがあります。  | ⇒(2) KZ-XP77W/XP77S/XP77K/XP76W/XP76S/XP57W/XP57S/XP56W/XP56S/XP37W/XP37S/XP36W/XP36S/XP26W/XP26S/CX77PW/CX77PS/CX77PK/CX76PW/CX76PS/CX57PW/CX57PS/CX56PW/CX56PS/CX37PW/CX37PS/CX36PW/CX36PS/CX26PW/CX26PS/PX77PS/PX76PS/PX57PS/PX56PS/RX37PS/RX36PS/W773S/W773K/W763S/W573S/W563S/W373S/W363S/W173S/W163S/PW773S/PW763S/PW573S/PW563S/XSF37W/XSF37S/XSF36W/XSF36S/XS37W/XS37S/XS36W/XS36S/LX7S/LH7S/LX6S/LH6S/R573SG/G33XST/G32EST/G32AST/G32AS/G32AK/G22CL3は、IH本体左右のスペース(2カ所)を取り外せばそのまま取り替えできます。 |   |       |        |                             |                |        |                        |        |   |
|   | (3) 横幅→410mm、奥行→460mmがあります。   | ⇒(3) 代替品がありません。  |   |       |        |                             |                |        |                        |        |   |
| <b>4.ワークトップ前垂れ寸法とワークトップ開口部までの基準寸法を確認</b><br>           | <table border="1"> <thead> <tr> <th></th> <th>基準(B)寸法</th> <th>前垂れ寸法</th> </tr> </thead> <tbody> <tr> <td>現行設置機種</td> <td>50mmとA+45<sup>+15</sup>mm</td> <td>30~40mmと42mm以下</td> </tr> <tr> <td>買い替え機種</td> <td>A+45<sup>+15</sup>mm</td> <td>42mm以下</td> </tr> </tbody> </table> |  | 基準(B)寸法   | 前垂れ寸法 | 現行設置機種 | 50mmとA+45 <sup>+15</sup> mm | 30~40mmと42mm以下 | 買い替え機種 | A+45 <sup>+15</sup> mm | 42mm以下 | <ul style="list-style-type: none"> <li>● 前垂れ寸法が42mmを大きく超えるワークトップには取り替えできない場合があります。</li> <li>● 基準(B)寸法 A+45<sup>+15</sup>とは、IH本体前面とキャビネット前面が合致する許容寸法範囲です。<br/>【例】A=10の場合、B=48~70であれば、IH本体前面とキャビネット前面を揃えることが可能です。よってB=80の場合は、IH本体前面がキャビネット前面に対して10mm奥まります。</li> </ul> |
|   |   | 基準(B)寸法  | 前垂れ寸法   |       |        |                             |                |        |                        |        |   |
| 現行設置機種  | 50mmとA+45 <sup>+15</sup> mm   | 30~40mmと42mm以下   |   |       |        |                             |                |        |                        |        |   |
| 買い替え機種  | A+45 <sup>+15</sup> mm  | 42mm以下   |   |       |        |                             |                |        |                        |        |   |

★電気オープンレンジNE-DB901/DB901Wは排気筒をIHの排気口に連結する後方排気システムのため、対応するIHとの組合せ設置専用です。対応するIHについて詳しくは18ページをご覧ください。