
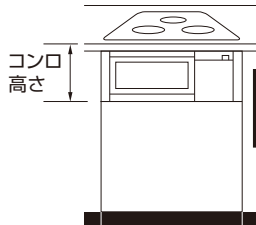
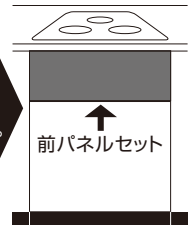
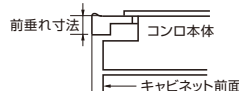
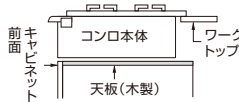
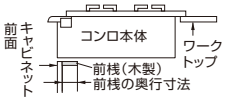
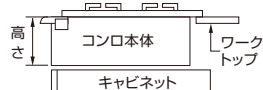


IH クッキングヒーターうす型フラットタイプ (KZ-XS30F)への取り替え〈システムキッチンの場合〉

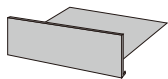
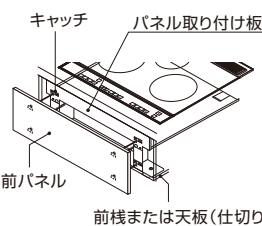
取り替えチェックポイント

グリル付ビルトイン電気クッキングヒーター・ガスコンロからの取り替え上のチェック内容です。
KZ-XS30Fは単独設置専用です。(ビルトイン電気オープンレンジとの組み合わせはできません)
一般流し台への据置用枠を用いての設置もできません。

確認するところ	取り替え可能条件	取り替え対応
1.ワークトップ開口部の 横幅×奥行の寸法を確認 	横幅→560mm 奥行→460mm	<div style="display: flex; justify-content: space-around;"> <div style="border: 1px solid black; padding: 5px; text-align: center;"> グリル付ビルトイン電気 クッキングヒーター・ ガスコンロ </div> <div style="border: 1px solid black; padding: 5px; text-align: center;"> KZ-XS30F ロースターなし </div> </div> <div style="display: flex; justify-content: space-around; margin-top: 20px;"> <div style="text-align: center;">  <p>コンロ高さ</p> </div> <div style="text-align: center;">  <p>前パネルセット</p> </div> </div> <p style="text-align: center; margin-top: 10px;"> 前面が空くので 前パネルセットの 取り付けが必要です。 </p>
2.ワークトップ前垂れ寸法を確認 	前垂れ寸法 45mm以下	
3.キャビネットの構成 (1) 天板がある場合 	天板の厚みが 15mm以上	
(2) 前枠がある場合 	前枠の奥行が 50mm以上で かつ厚さは 15mm以上	
4.ワークトップまでのコンロ高さを確認 	(1) 高さ220mm (2) 高さ250mm (3) 高さ270mm (4) 高さ300mm	

●KZ-XS30F※専用部材

AD品番の専用部材に関するお問い合わせ先: パナソニックES建設エンジニアリング(株)システム部材開発センター扱い ☎ (06)6942-6202

品名	前パネルセット	コンロ高さ対応	品番	寸法	希望小売価格
部材姿図  前パネルセット設置姿図  キャッチ パネル取り付け板 前パネル 前枠または天板(仕切り板) 現地組立て方式	220mm	AD-KZ0472-H (ダークグレー)	(約)幅594×奥行505× 高さ176mm	13,000円(税抜)	
		AD-KZ0472-W (ホワイト)			
	250mm	AD-KZ0475-H (ダークグレー)	(約)幅594×奥行505× 高さ206mm	15,000円(税抜)	
		AD-KZ0475-W (ホワイト)			
	270mm	AD-KZ0477-H (ダークグレー)	(約)幅594×奥行505× 高さ226mm	15,000円(税抜)	
		AD-KZ0477-W (ホワイト)			
	300mm	AD-KZ0470-H (ダークグレー)	(約)幅594×奥行505× 高さ256mm	15,000円(税抜)	
		AD-KZ0470-W (ホワイト)			

☆掲載価格は希望小売価格です。消費税・工事費は含まれておりません。