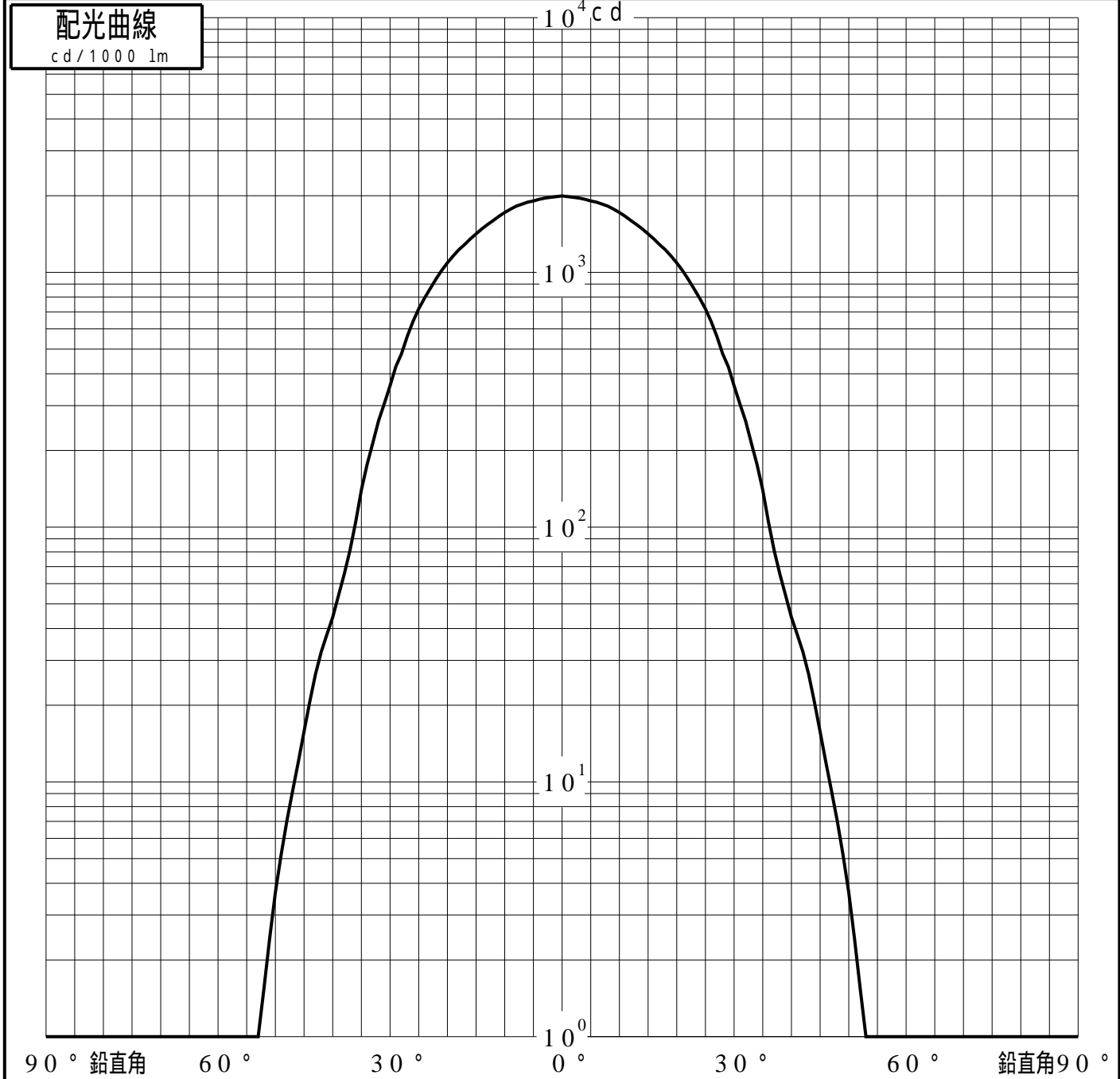
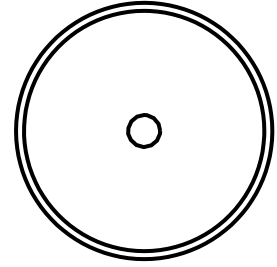


# 投光照明器具特性

品名(品番)	PAK20101PDVW30		
光源	LED3000_70_530 ×1	530.0 lm	
管理番号	K0179806(0)DR1 TF		

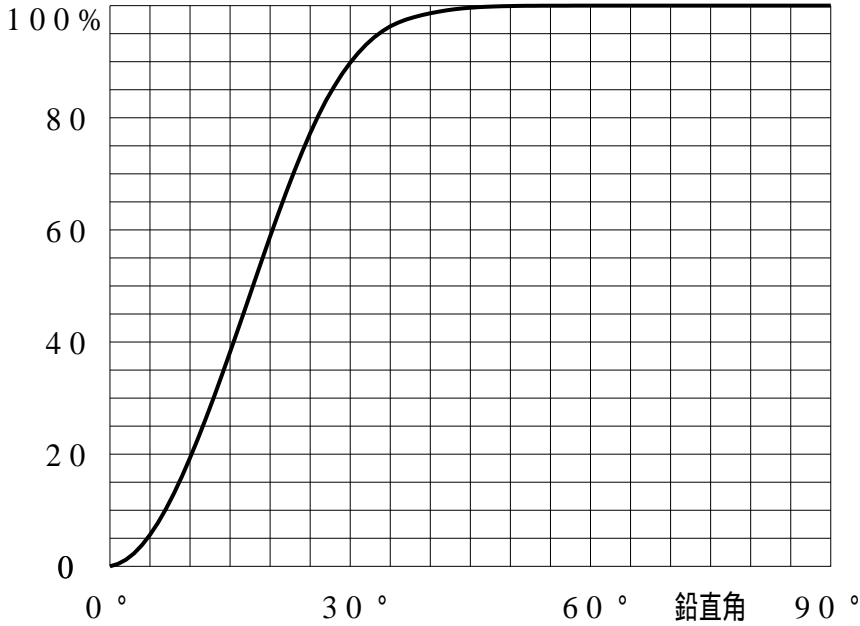
配光の区分・種類	軸対称配光 広角形	主ビーム効率	99.6%		
器具点灯角度		ビーム範囲	$I_0 / 2$	$I_0 / 10$	$I_0 / 20$
器具効率	100.0%	ビーム効率	61.8%	94.2%	96.8%
最大光度	1997 cd/1000 lm	ビーム角	42.5°	66.8°	72.4°



# 投光照明器具特性

品番(品名)	PAK20101PDVW30	光源	LED3000_70_530 ×1
管理番号	K0179806(0)DR1 TF		

## 累積光束曲線



## 等光度曲線

(座標系)  
cd/1000 lm



最大光度 cd/1000 lm