

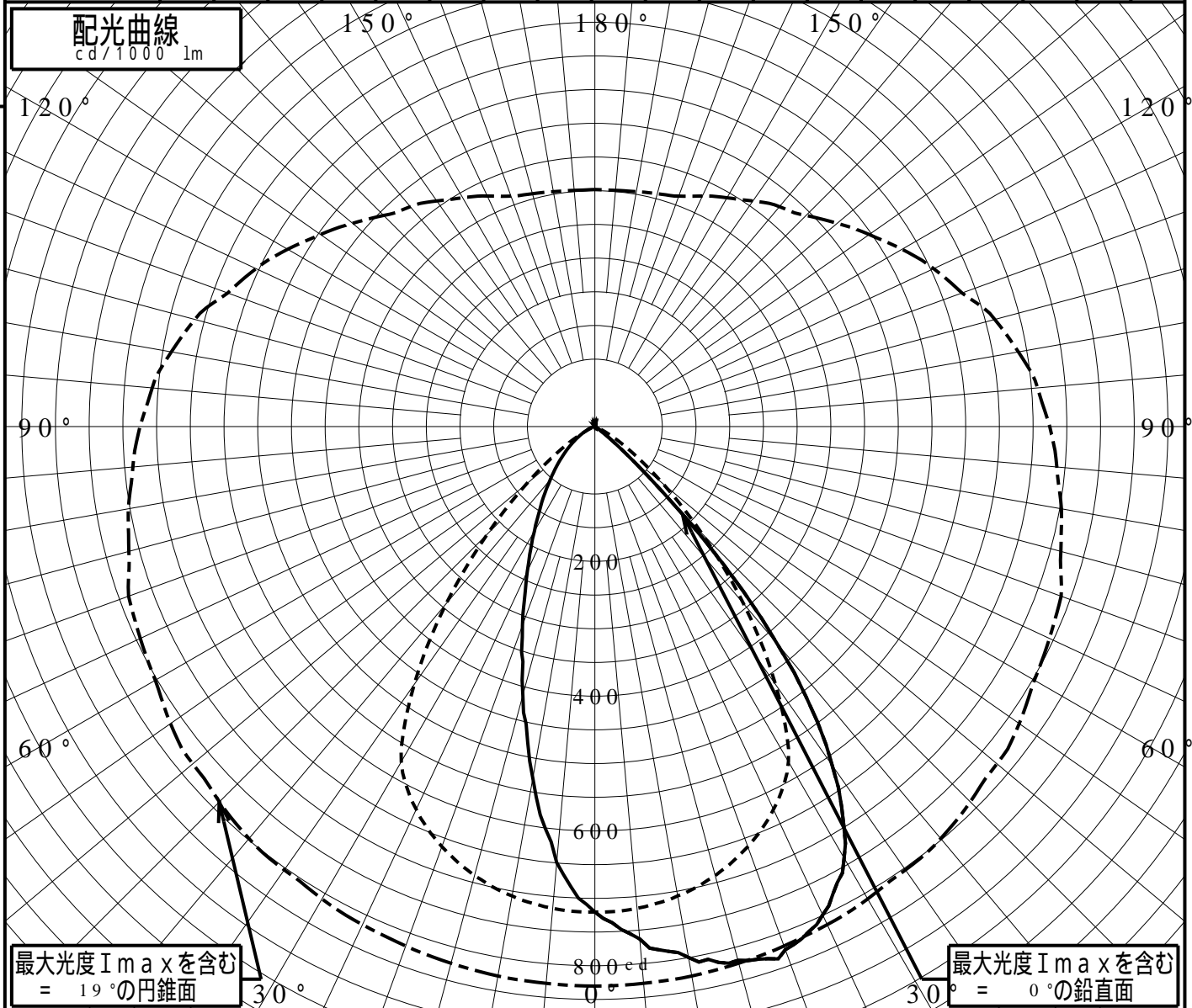
屋外照明器具特性

品番(品名)	LGW8 1572K		
光源	LED2700_70_277 x1	277.0 lm	
管理番号	K0181492(0)DR1		

JISC8131-1999 による配光形式	CUT-OFF		
器具効率	100.0%	直下光度	720.3 cd/1000lm
上方光束	0.5%	最大光度	835.4 cd/1000lm
下方光束	99.5%		



鉛直角	0°	5°	10°	15°	20°	25°	30°	35°	40°	45°	50°	55°	60°	65°	70°	75°	80°	85°	90°
=0°鉛直面	720	763	799	820	825	799	739	613	420	183	44	9	3	0	0	0	0	0	0
90°	720	717	707	689	663	626	574	467	343	225	132	69	31	10	2	0	0	0	0
180°	720	649	529	412	314	237	179	137	102	76	55	36	23	13	9	5	2	0	0
270°	720	717	707	689	663	626	574	467	343	225	132	69	31	10	2	0	0	0	0
I _{max} を含む鉛直面	720	763	799	820	825	799	739	613	420	183	44	9	3	0	0	0	0	0	0



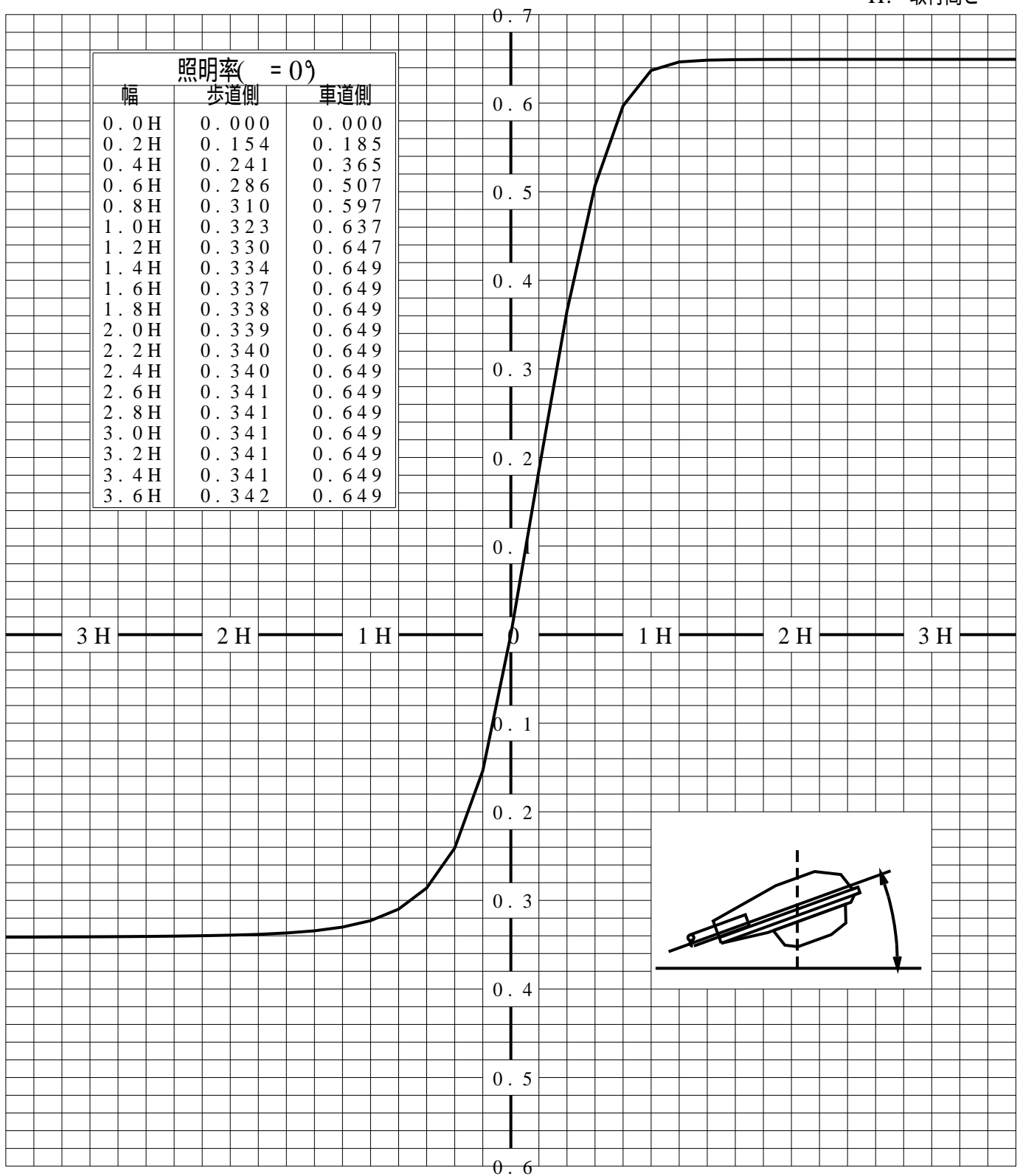
道路・トンネル照明率曲線

品番(品名)	LGW81572K	光源	LED2700_70_277 ×1
管理番号	K0181492 (0)DR 1		

————— = 0.0°

H: 取付高さ

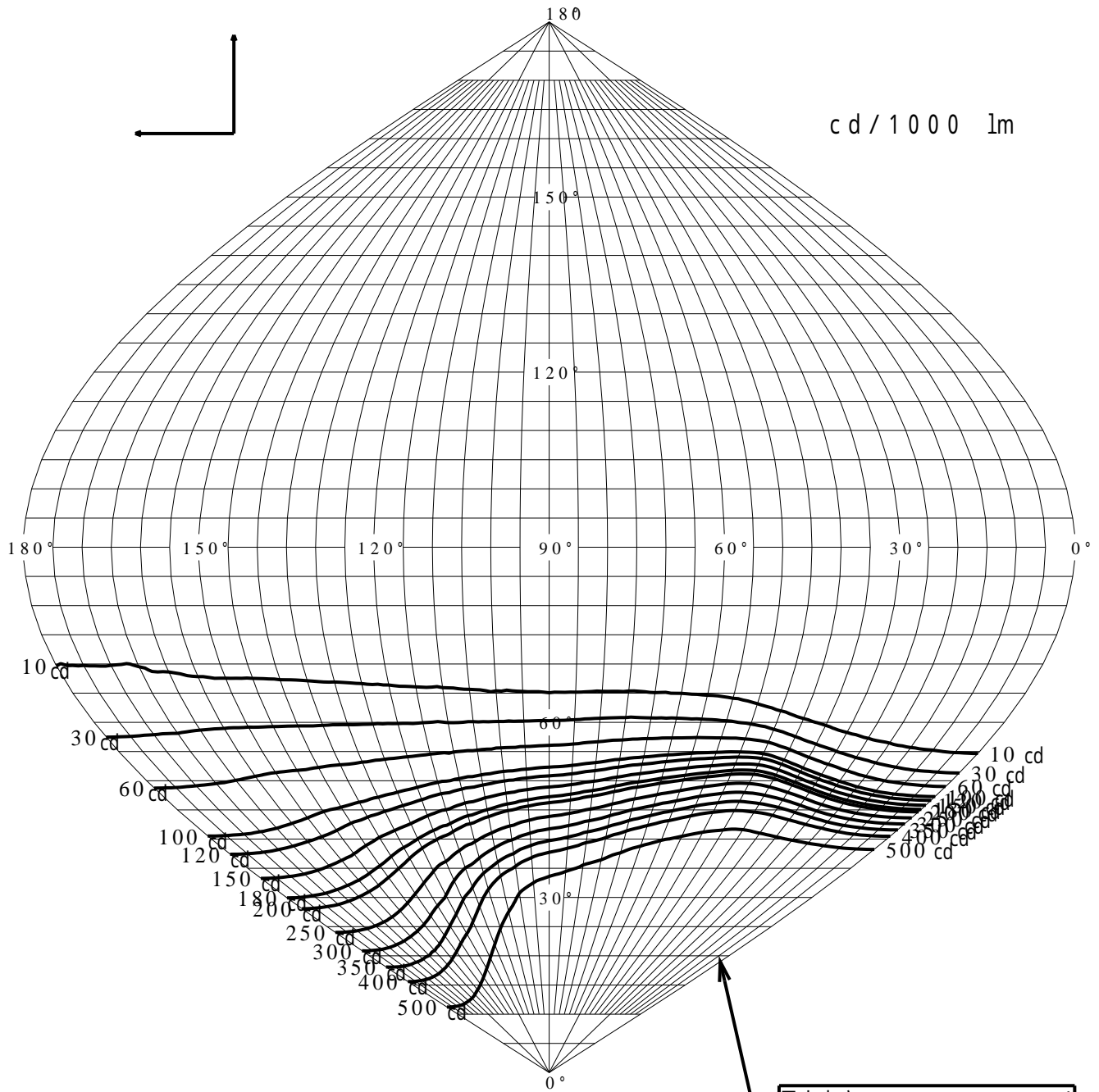
照明率(= 0°)		
幅	歩道側	車道側
0.0H	0.000	0.000
0.2H	0.154	0.185
0.4H	0.241	0.365
0.6H	0.286	0.507
0.8H	0.310	0.597
1.0H	0.323	0.637
1.2H	0.330	0.647
1.4H	0.334	0.649
1.6H	0.337	0.649
1.8H	0.338	0.649
2.0H	0.339	0.649
2.2H	0.340	0.649
2.4H	0.340	0.649
2.6H	0.341	0.649
2.8H	0.341	0.649
3.0H	0.341	0.649
3.2H	0.341	0.649
3.4H	0.341	0.649
3.6H	0.342	0.649



歩道側 ← → 車道側

正弦等光度曲線

品番(品名)	LGW81572K	光源	LED2700_70_277 ×1
管理番号	K0181492(0)DR 1		



最大光度 I_{max} 835.4 cd

直下光度 I_o 720.3 cd

