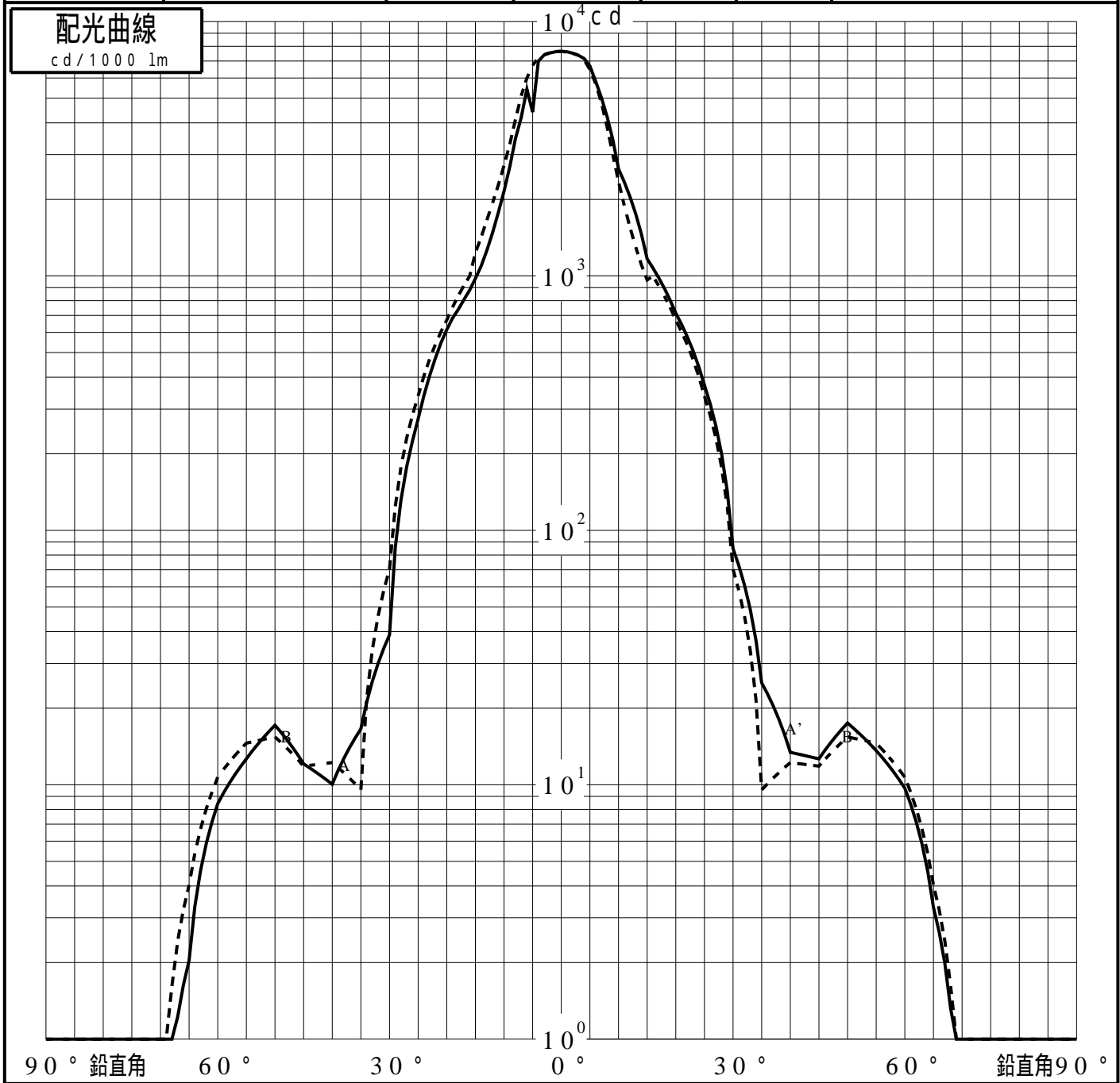
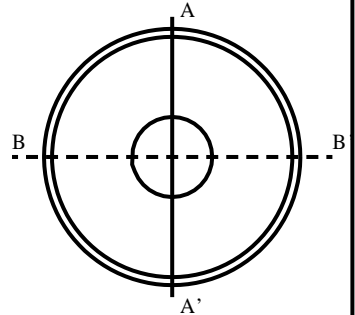


投光照明器具特性

品名(品番)	LGW40075	
光源	LED2700_70_478 ×1	478.0 lm
管理番号	K0135333(0)DJ1 XY	

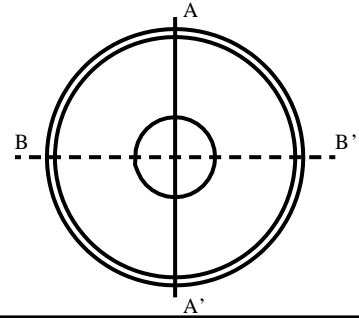
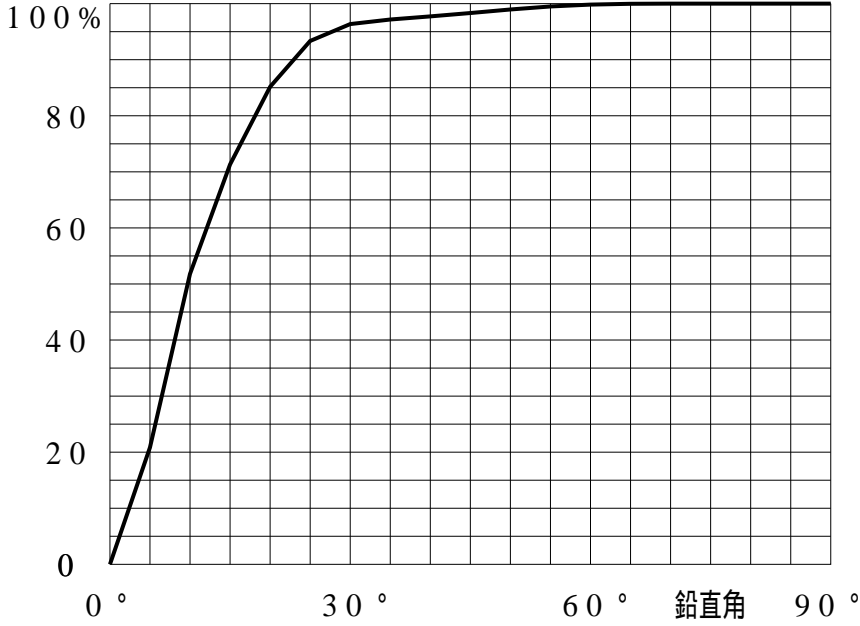
配光の区分・種類	非対称配光	主ビーム効率	%		
器具点灯角度		ビーム範囲	$I_0 / 2$	$I_0 / 10$	$I_0 / 20$
器具効率	100.0 %	ビーム効率	37.9%	76.8%	89.4%
最大光度	7642 cd/1000 lm	ビーム角	AA' 16.5 BB' 16.4	37.4 37.7	48.3 48.7



投光照明器具特性

品番(品名)	LGW40075	光源	LED2700_70_478 ×1
管理番号	K0135333(0)DJ1 XY		

累積光束曲線



等光度曲線

(座標系)
cd/1000 lm

