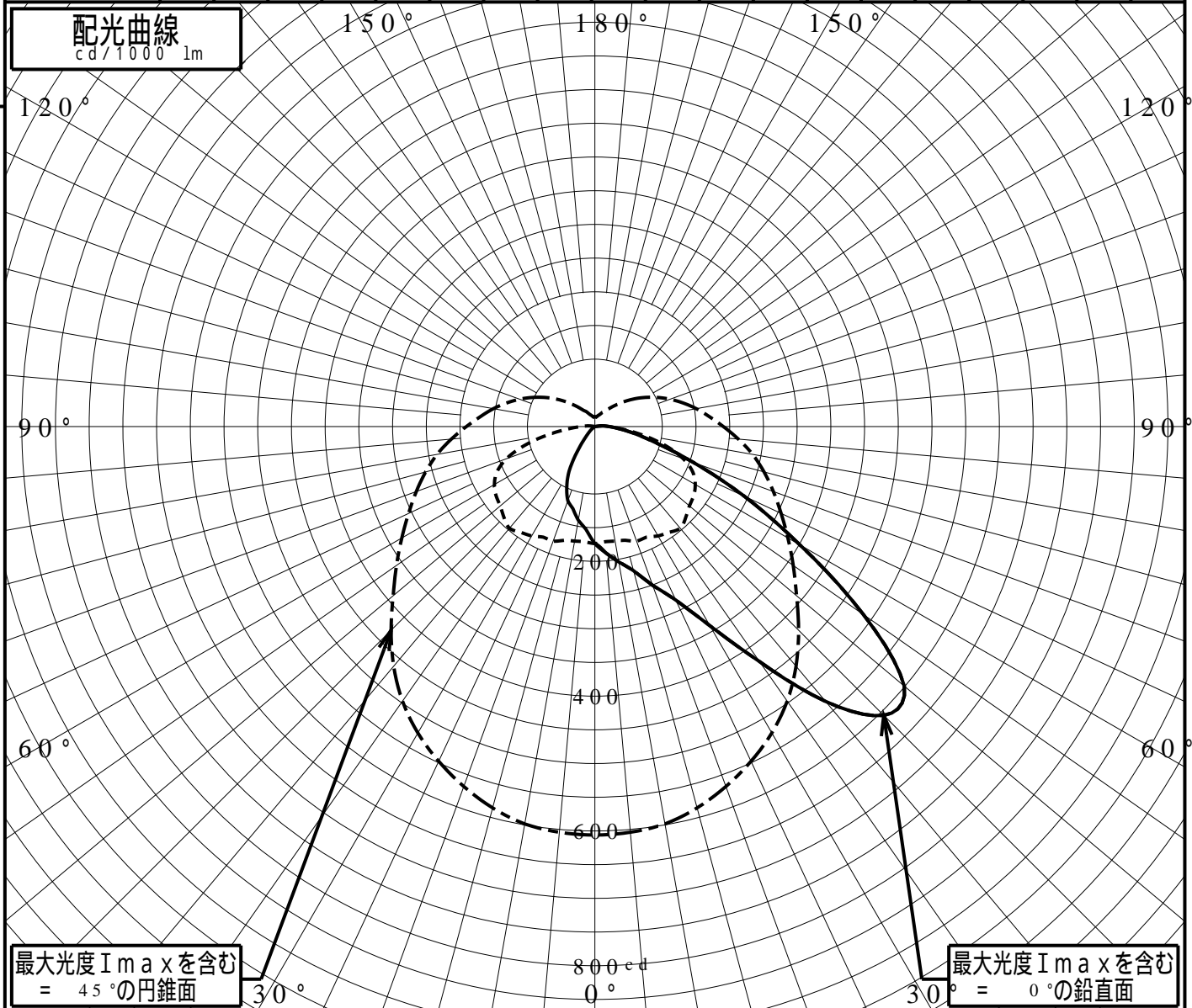


屋外照明器具特性

品番(品名)	NNY22591K+NNY28567																		
光源	LED5000_70_8300 ×1 8300.0 lm																		
管理番号	K0147791(0)DB1																		
JISC8131-1999 による配光形式																			
器具効率 上方光束 下方光束	99.9%			直下光度			173.6 cd/1000lm												
	1.3%			最大光度			606.0 cd/1000lm												
鉛直角	0°	5°	10°	15°	20°	25°	30°	35°	40°	45°	50°	55°	60°	65°	70°	75°	80°	85°	90°
=0°鉛直面	173	188	203	221	250	284	341	425	532	606	599	486	351	244	155	94	60	36	21
90°	173	171	172	174	181	181	187	191	197	190	183	178	171	160	139	107	71	39	21
180°	173	152	141	125	116	98	76	46	23	12	7	0	0	0	0	0	0	0	0
270°	173	171	172	174	181	181	187	191	197	190	183	178	171	160	139	107	71	39	21
I _{max} を含む鉛直面	173	188	203	221	250	284	341	425	532	606	599	486	351	244	155	94	60	36	21



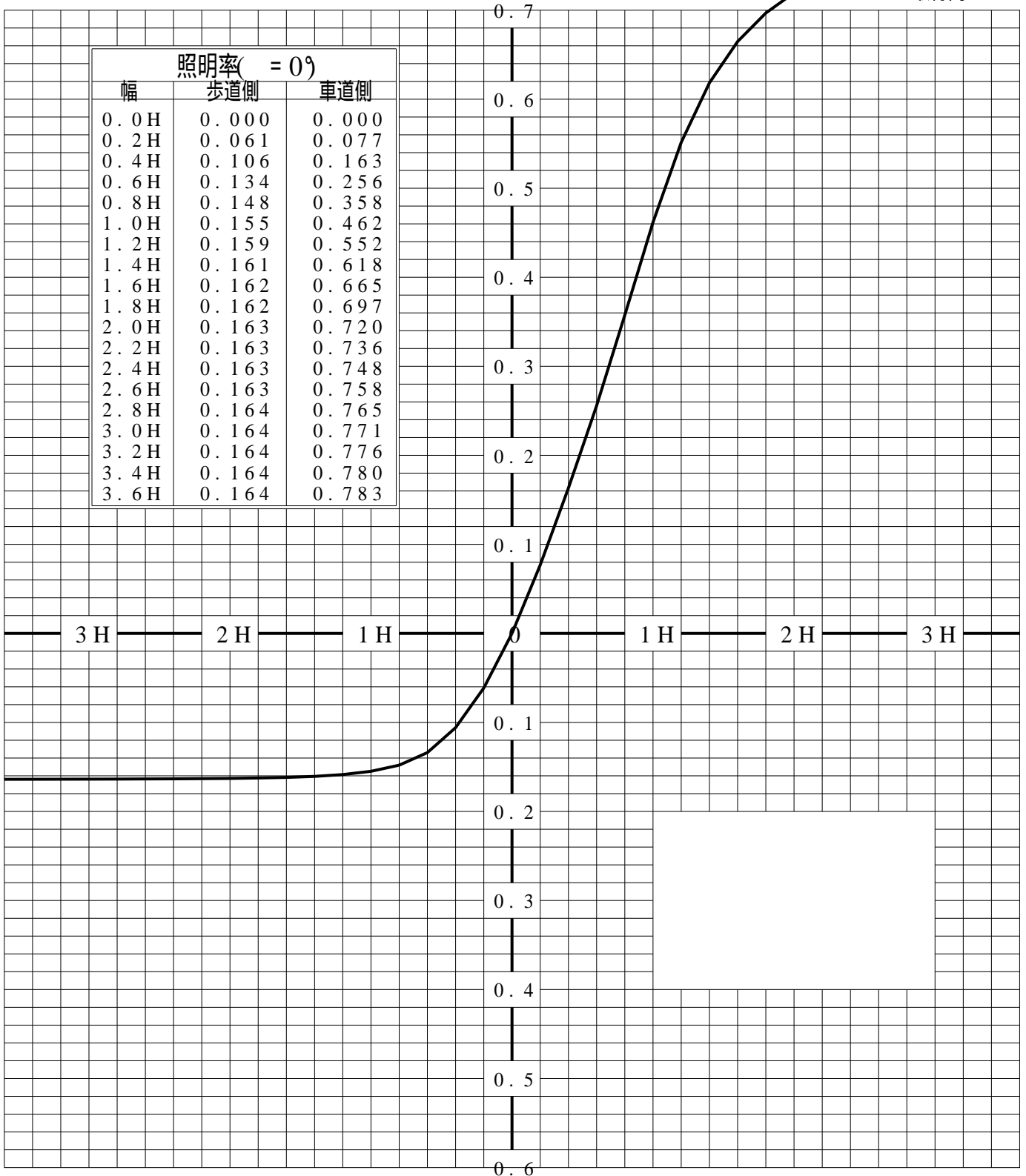
道路・トンネル照明率曲線

品番(品名)	NNY22591K+NNY28567	光源	LED5000_70_8300 ×1
管理番号	K0147791 (0)DB 1		

————— = 0.0°

H: 取付高さ

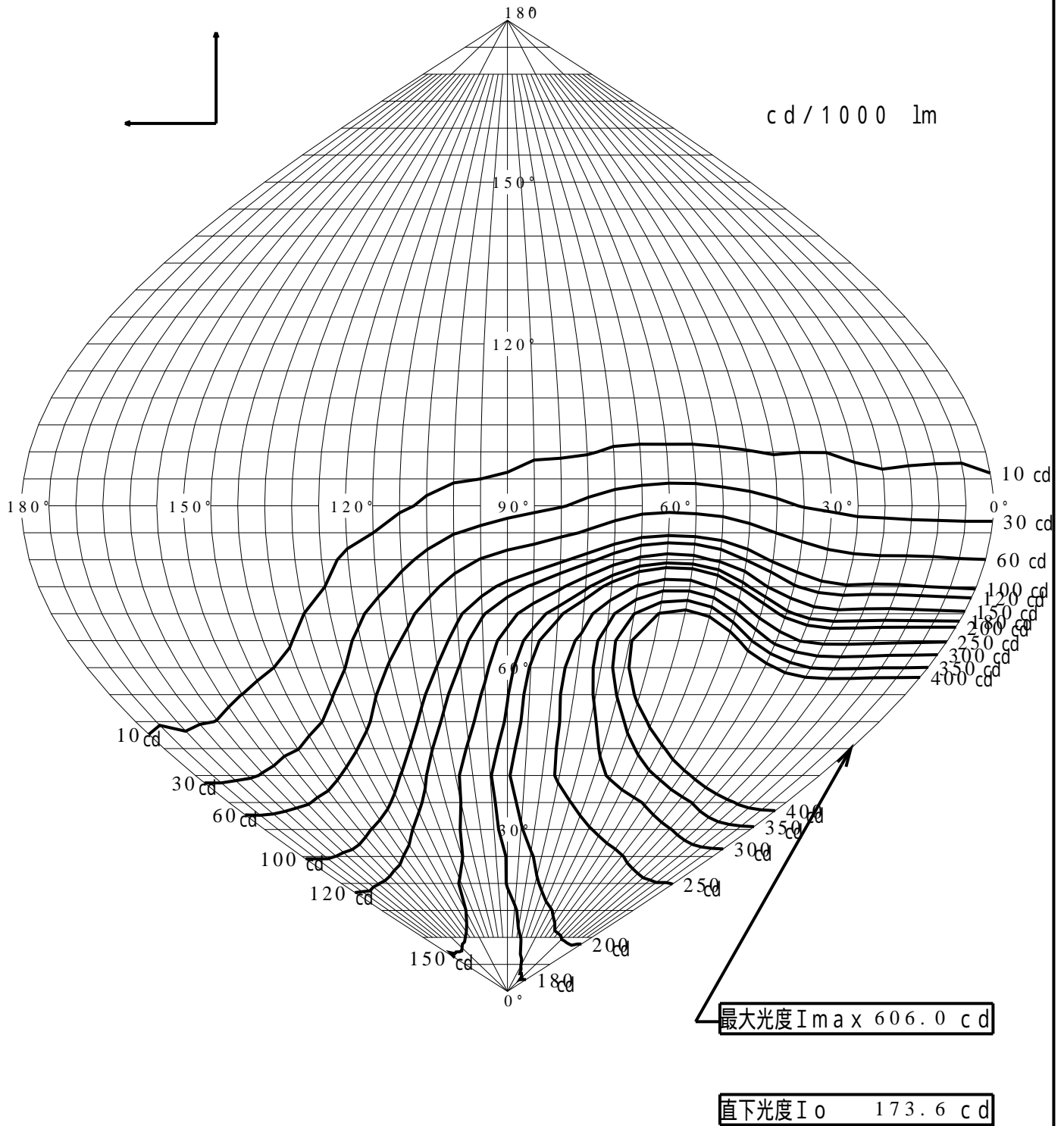
照明率(= 0°)		
幅	歩道側	車道側
0.0H	0.000	0.000
0.2H	0.061	0.077
0.4H	0.106	0.163
0.6H	0.134	0.256
0.8H	0.148	0.358
1.0H	0.155	0.462
1.2H	0.159	0.552
1.4H	0.161	0.618
1.6H	0.162	0.665
1.8H	0.162	0.697
2.0H	0.163	0.720
2.2H	0.163	0.736
2.4H	0.163	0.748
2.6H	0.163	0.758
2.8H	0.164	0.765
3.0H	0.164	0.771
3.2H	0.164	0.776
3.4H	0.164	0.780
3.6H	0.164	0.783



歩道側 ← → 車道側

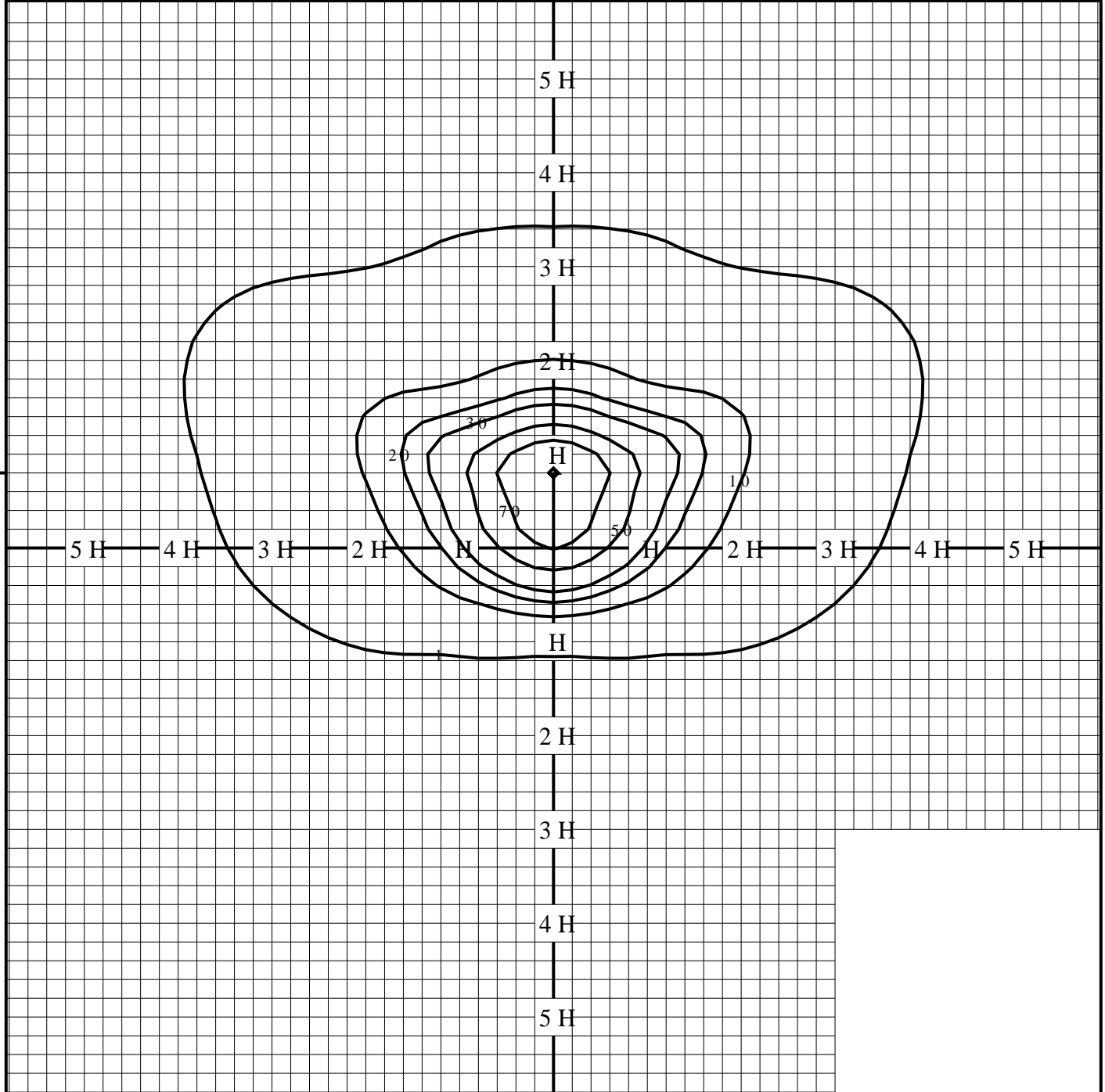
正弦等光度曲線

品番 (品名)	NNY22591K+NNY28567	光源	LED5000_70_8300 ×1
管理番号	K0147791(0)DB 1		



等照度曲線

品番(品名)	NNY22591K+NNY28567	全光束	8300 lm
		保守率	1.00
光源	LED5000_70_8300 ×1	取付高さ	4.5 m
		取付角度	0.0 °
管理番号	K0147791(0)DB1	最大照度	98.3 lx



◆ 印は最大照度の位置を示す。

単位：lx

取付高さが異なる場合は照度の値に下表の補正係数を掛けて下さい。

H：取付高さ

取付高さ	1 m	2 m	3 m	4 m	5 m	6 m	7 m	8 m	9 m	10 m
補正係数	20.250	5.062	2.250	1.265	0.810	0.562	0.413	0.316	0.250	0.202