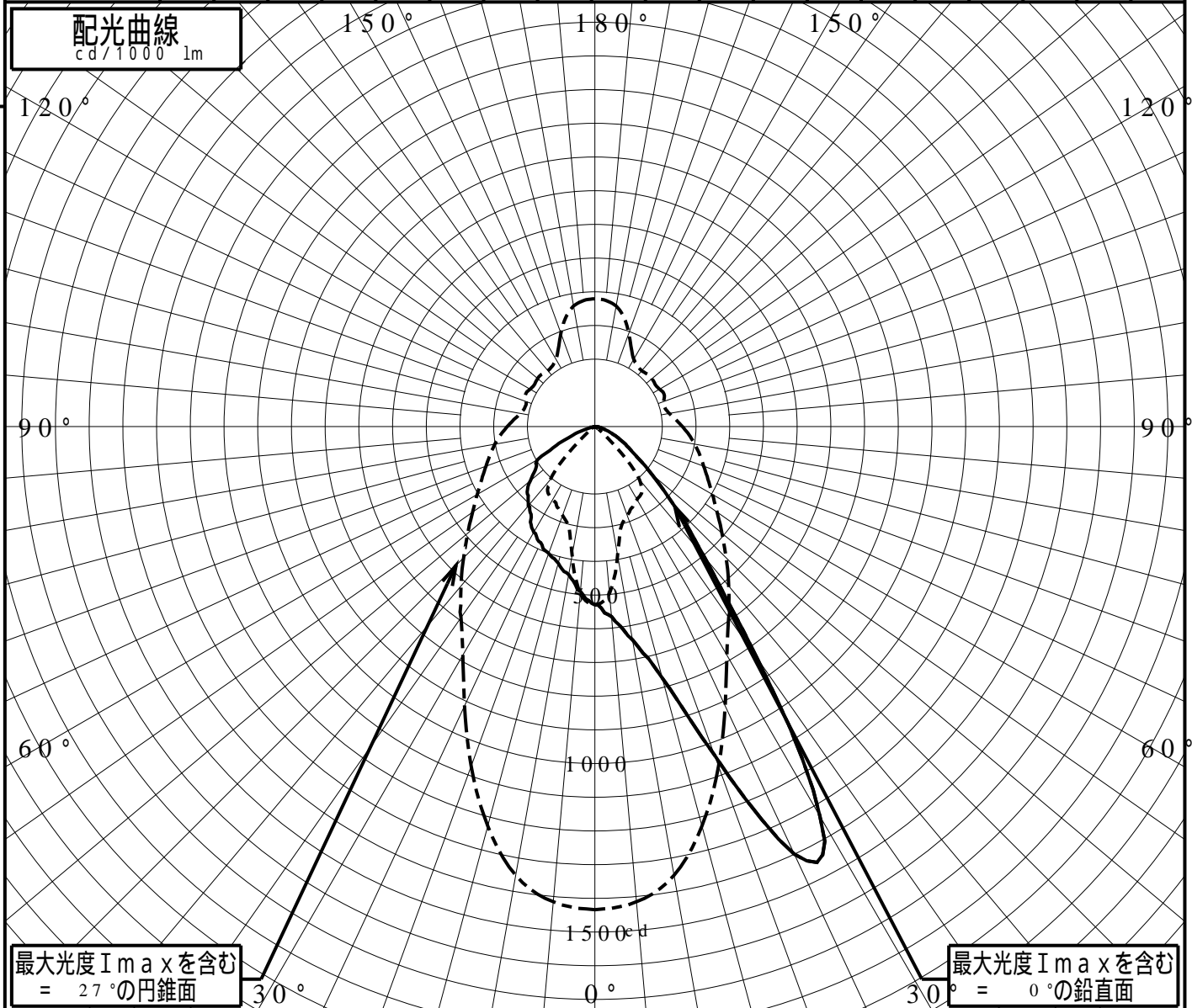


# 屋外照明器具特性

品番(品名)	NNY20493+NNY28543K(W-CUT)																			
光源	LED5500_80_594 x1	594.0 lm																		
管理番号	K0157103(0)DR1																			
JISC8131-1999 による配光形式																				
器具効率	100.0%	直下光度	529.1 cd/1000lm																	
上方光束	0.0%	最大光度	1451.5 cd/1000lm																	
下方光束	100.0%																			
鉛直角	0°	5°	10°	15°	20°	25°	30°	35°	40°	45°	50°	55°	60°	65°	70°	75°	80°	85°	90°	
=0°鉛直面	529	565	642	772	1036	1400	1335	839	506	335	221	146	105	71	45	27	16	0	0	0
90°	529	497	387	304	280	264	250	241	206	110	32	16	9	4	0	0	0	0	0	0
180°	529	490	446	419	400	379	362	328	307	282	249	213	196	118	62	21	0	0	0	0
270°	529	497	387	304	280	264	250	241	206	110	32	16	9	4	0	0	0	0	0	0
I <sub>max</sub> を含む鉛直面	529	565	642	772	1036	1400	1335	839	506	335	221	146	105	71	45	27	16	0	0	0

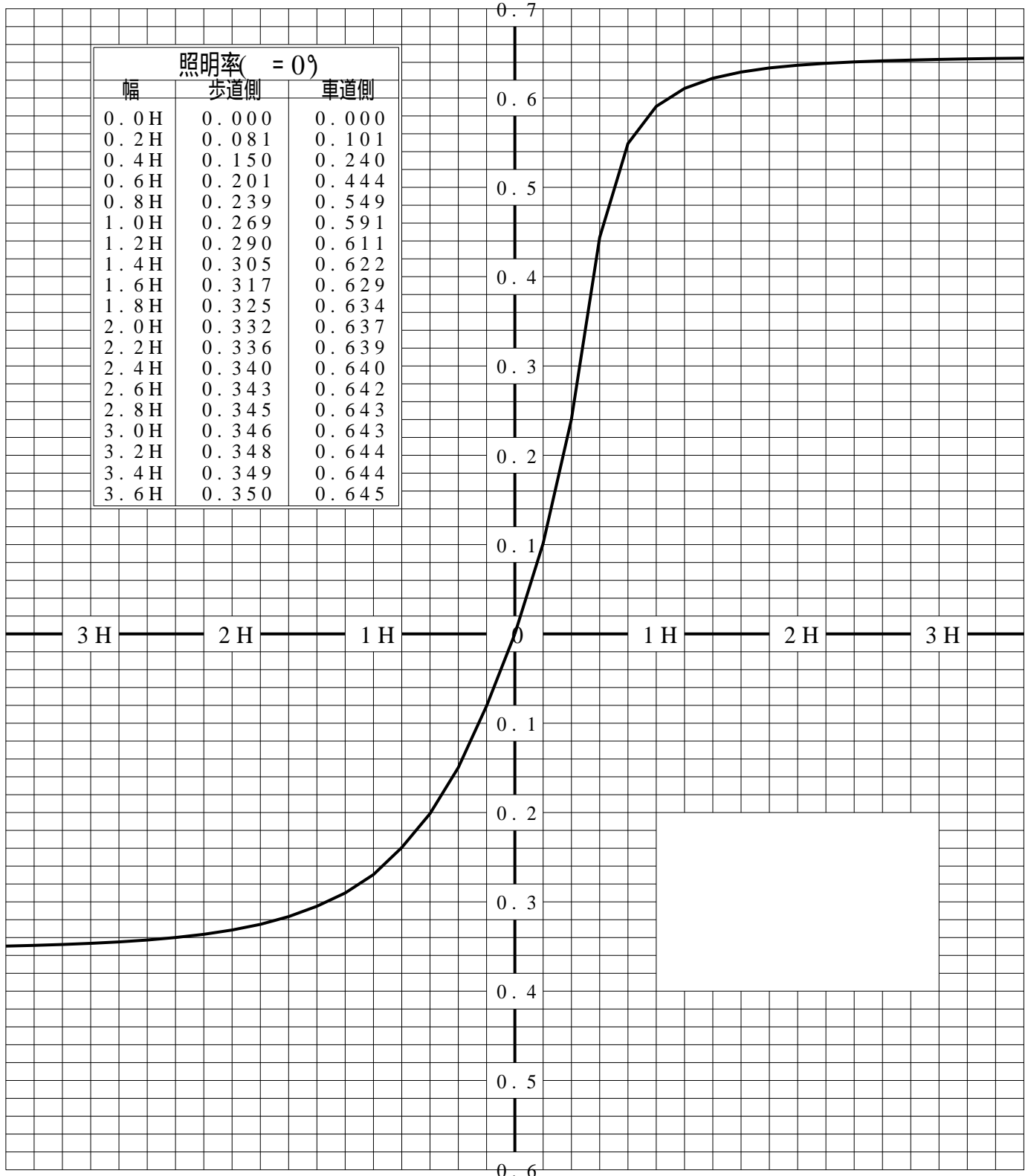


# 道路・トンネル照明率曲線

品番(品名)	NNY20493+NNY28543K(W-CUT)	光源	LED5500_80_594 ×1
管理番号	K0157103 (0)DR 1		

————— = 0.0°

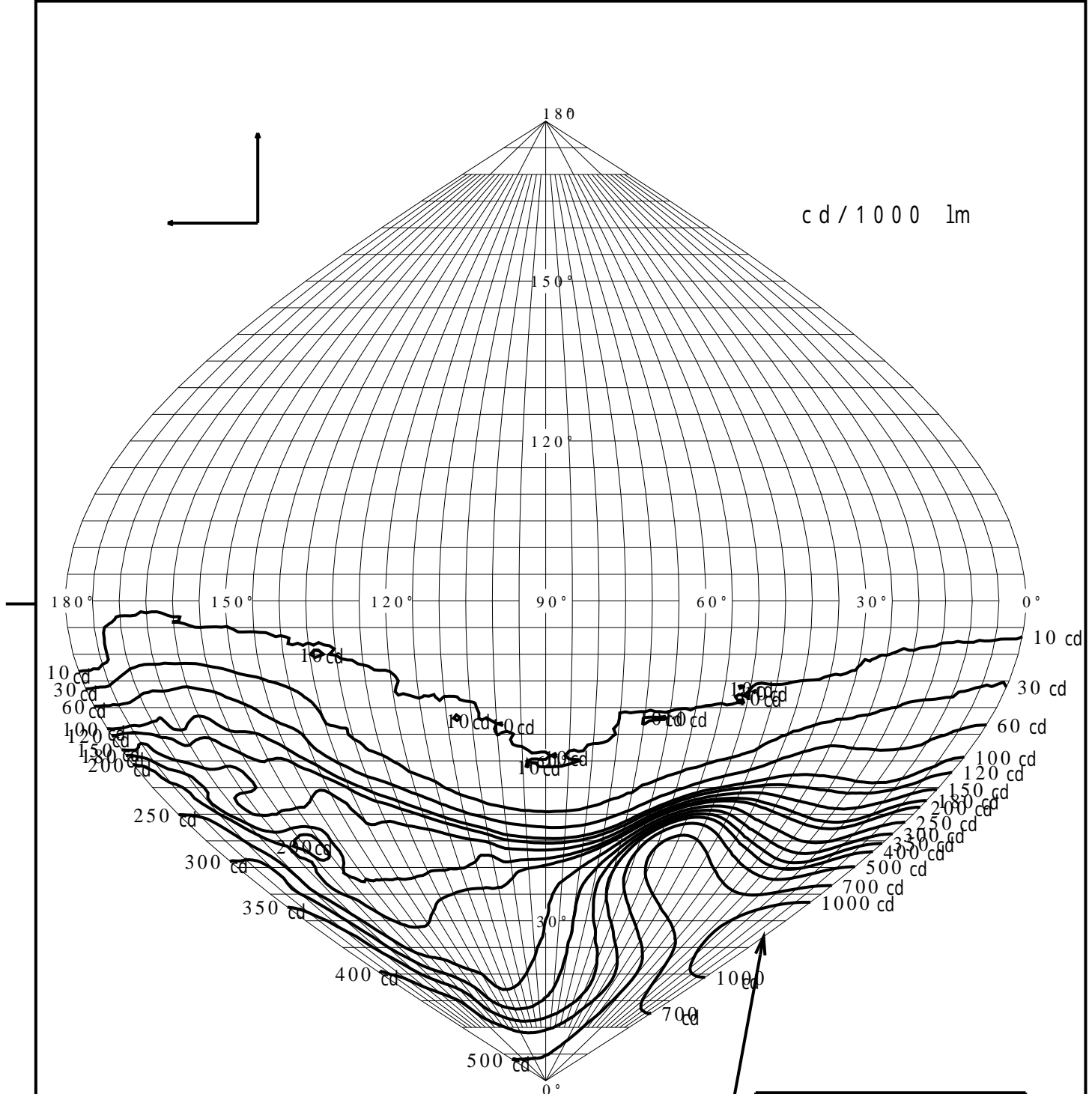
H: 取付高さ



歩道側 ← → 車道側

# 正弦等光度曲線

品番 (品名)	NNY20493+NNY28543K(W-CUT)	光源	LED5500_80_594 ×1
管理番号	K0157103(0)DR 1		

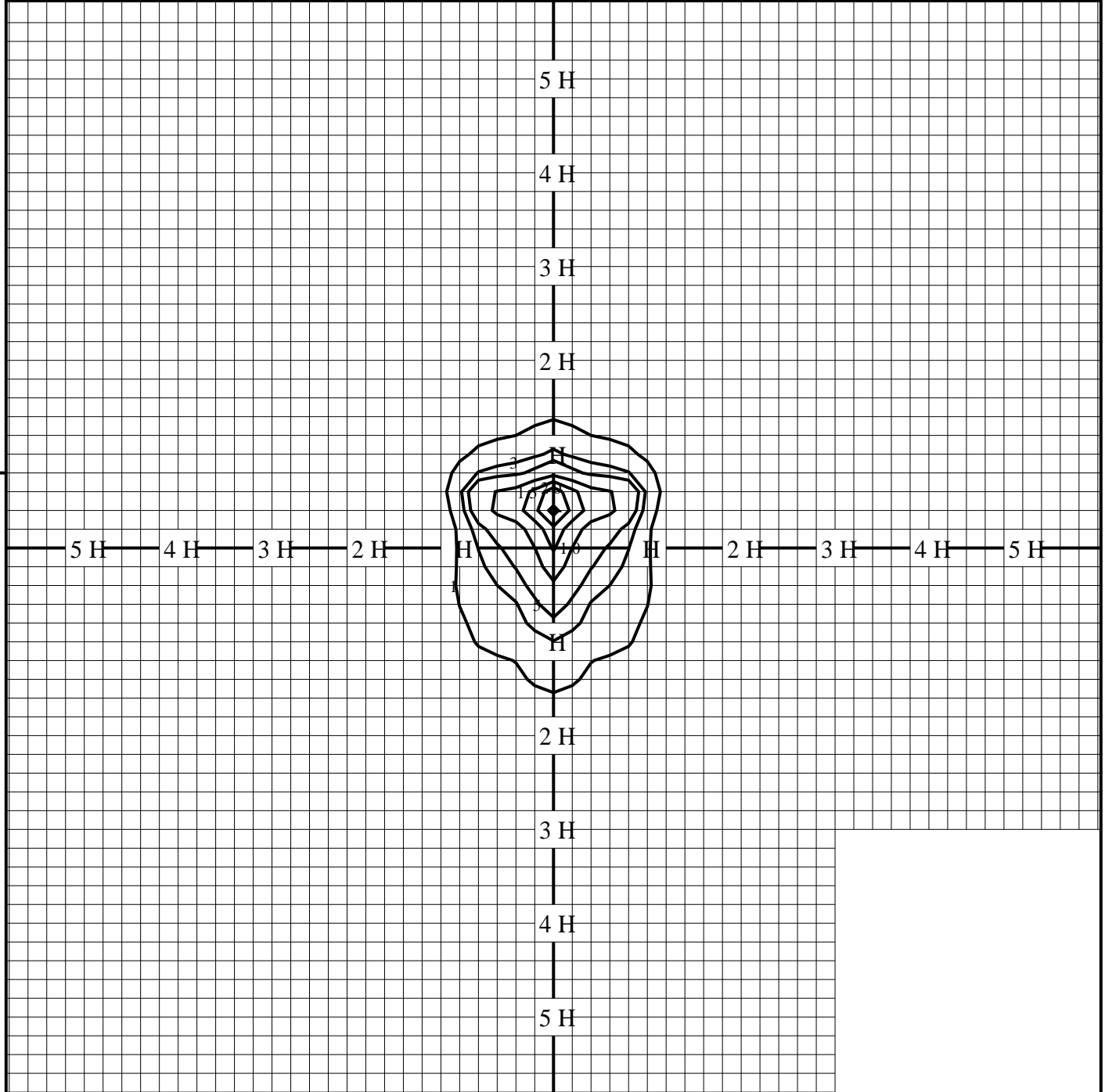


最大光度  $I_{max}$  1451.5 cd

直下光度  $I_0$  529.1 cd

# 等照度曲線

品番(品名)	NNY20493+NNY28543K(W-CUT)	全光束	594 lm
		保守率	1.00
光源	LED5500_80_594 x1	取付高さ	4.5 m
		取付角度	0.0°
管理番号	K0157103(0)DR1	最大照度	27.6 lx



◆ 印は最大照度の位置を示す。

単位：lx

取付高さが異なる場合は照度の値に下表の補正係数を掛けて下さい。

H：取付高さ

取付高さ	1 m	2 m	3 m	4 m	5 m	6 m	7 m	8 m	9 m	10 m
補正係数	20.250	5.062	2.250	1.265	0.810	0.562	0.413	0.316	0.250	0.202