

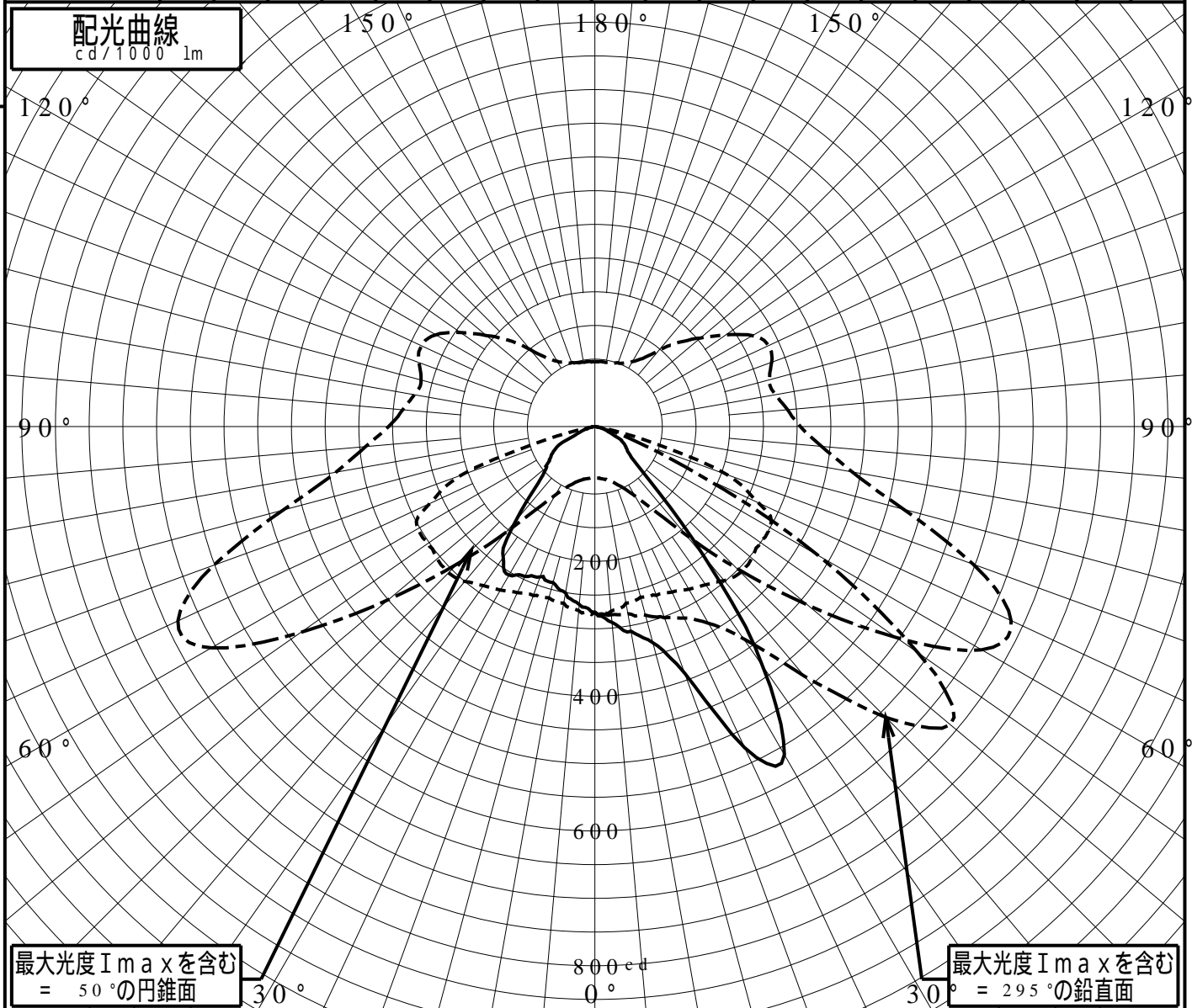
屋外照明器具特性

品番(品名)	NNY27886Z_0DEG		
光源	LED5000_80_6800 ×1	6800.0 lm	
管理番号	K0145808(5)DR1		

JISC8131-1999 による配光形式	CUT-OFF		
器具効率	100.0%	直下光度	275.5 cd/1000lm
上方光束	0.0%	最大光度	688.1 cd/1000lm
下方光束	100.0%		



鉛直角	0°	5°	10°	15°	20°	25°	30°	35°	40°	45°	50°	55°	60°	65°	70°	75°	80°	85°	90°
=0°鉛直面	275	291	308	332	389	525	562	433	253	120	70	57	49	32	20	12	4	0	0
90°	275	275	266	262	266	270	278	286	298	306	303	299	299	267	208	76	11	1	0
180°	275	264	250	239	237	245	254	237	182	119	93	79	68	41	22	10	4	0	0
270°	275	274	265	262	266	271	280	288	300	307	305	302	303	270	211	74	10	1	0
I _{max} を含む鉛直面	275	280	281	289	302	313	337	384	483	610	688	584	382	174	67	27	4	1	0



道路・トンネル照明率曲線

品番(品名)

NNY27886Z_0DEG

光源

LED5000_80_6800 ×1

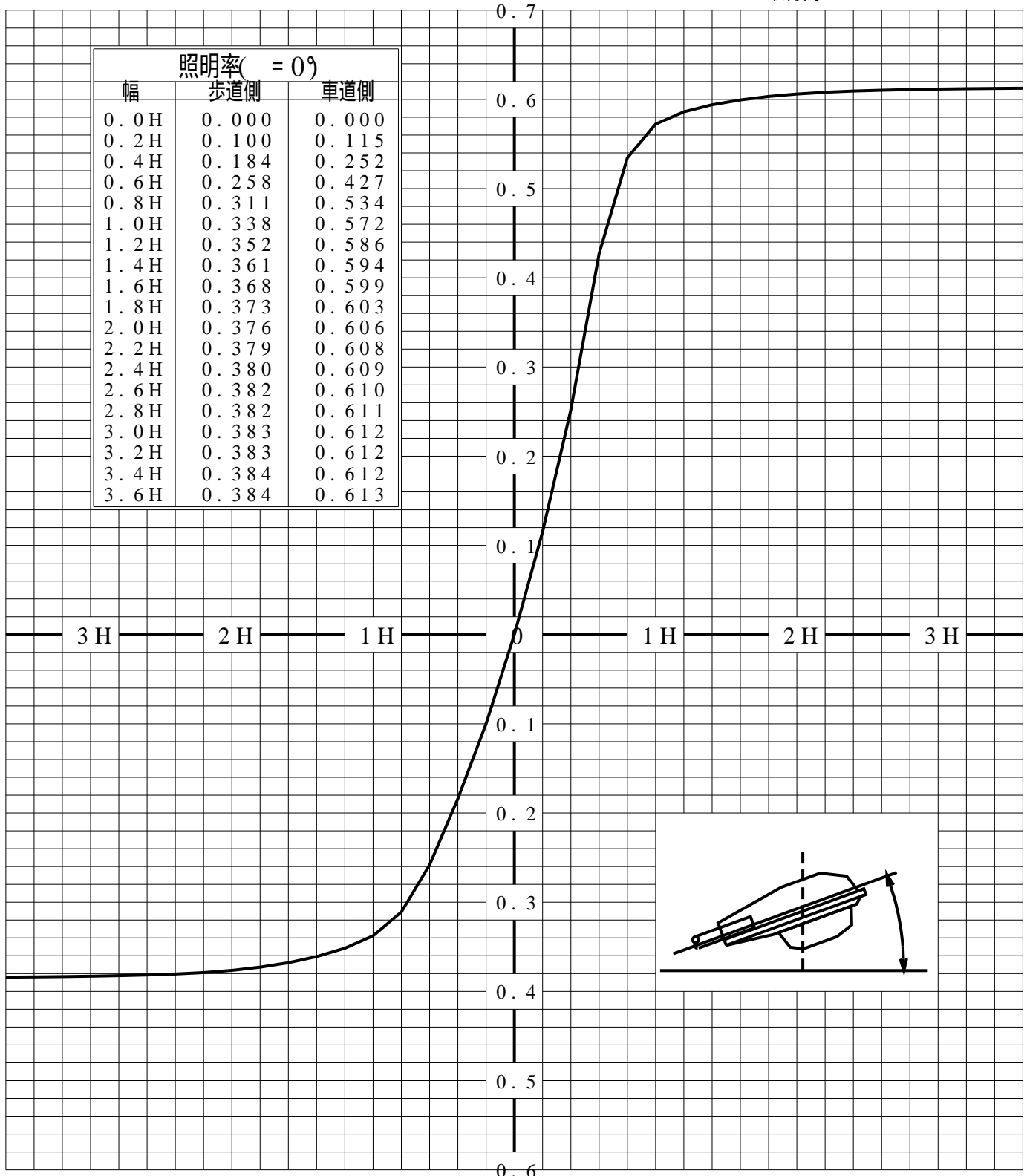
管理番号

K0145808 (5)DR 1

————— = 0.0°

H: 取付高さ(MOUNTING HEIGHT)

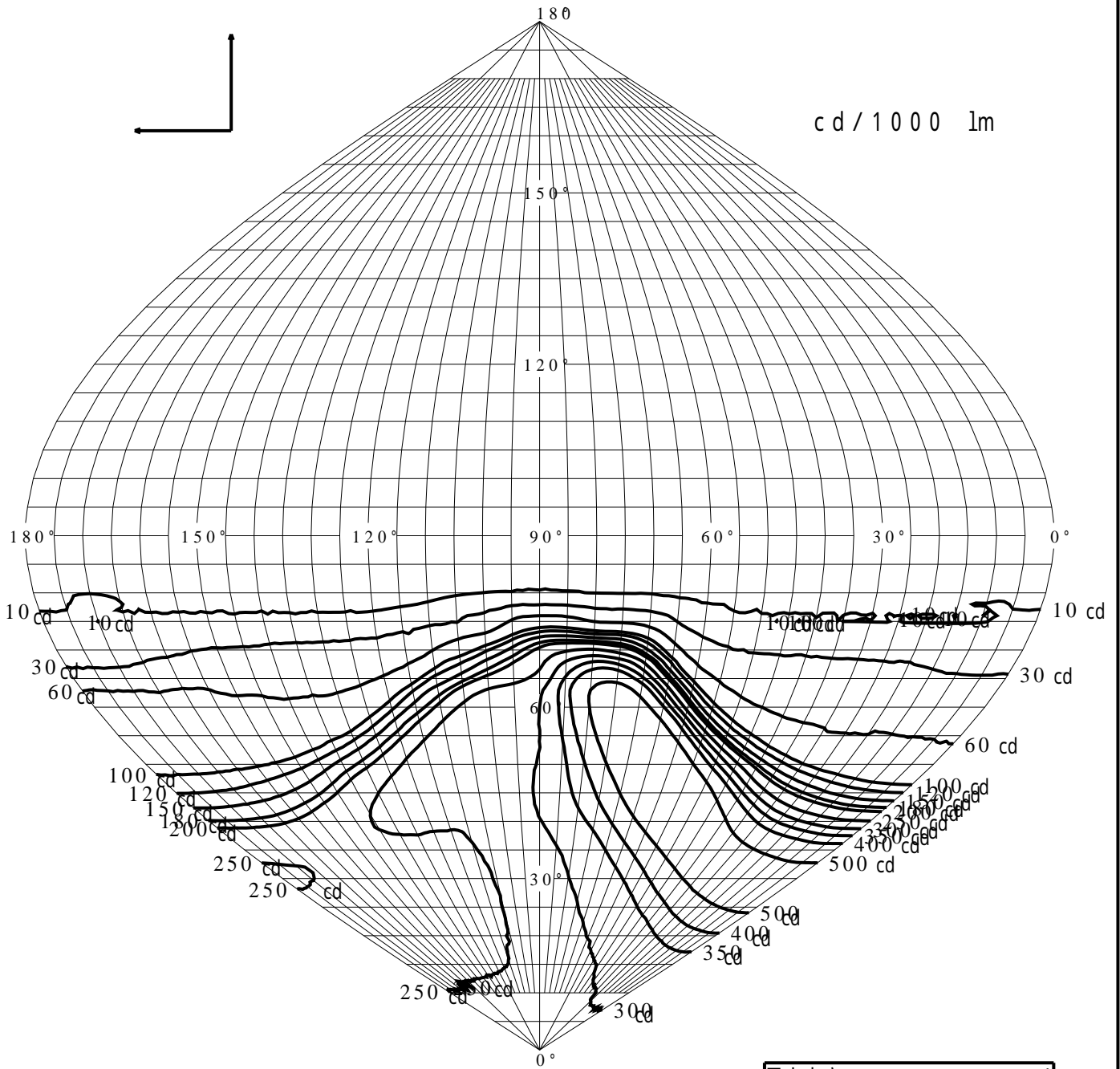
照明率(= 0°)		
幅	歩道側	車道側
0.0H	0.000	0.000
0.2H	0.100	0.115
0.4H	0.184	0.252
0.6H	0.258	0.427
0.8H	0.311	0.534
1.0H	0.338	0.572
1.2H	0.352	0.586
1.4H	0.361	0.594
1.6H	0.368	0.599
1.8H	0.373	0.603
2.0H	0.376	0.606
2.2H	0.379	0.608
2.4H	0.380	0.609
2.6H	0.382	0.610
2.8H	0.382	0.611
3.0H	0.383	0.612
3.2H	0.383	0.612
3.4H	0.384	0.612
3.6H	0.384	0.613



歩道側 ← → 車道側

正弦等光度曲線

品番(品名)	NNY27886Z_0 DEG	光源	LED5000_80_6800 ×1
管理番号	K0145808(5)DR 1		



最大光度 I_{max} 688.1 cd

直下光度 I_0 275.5 cd

