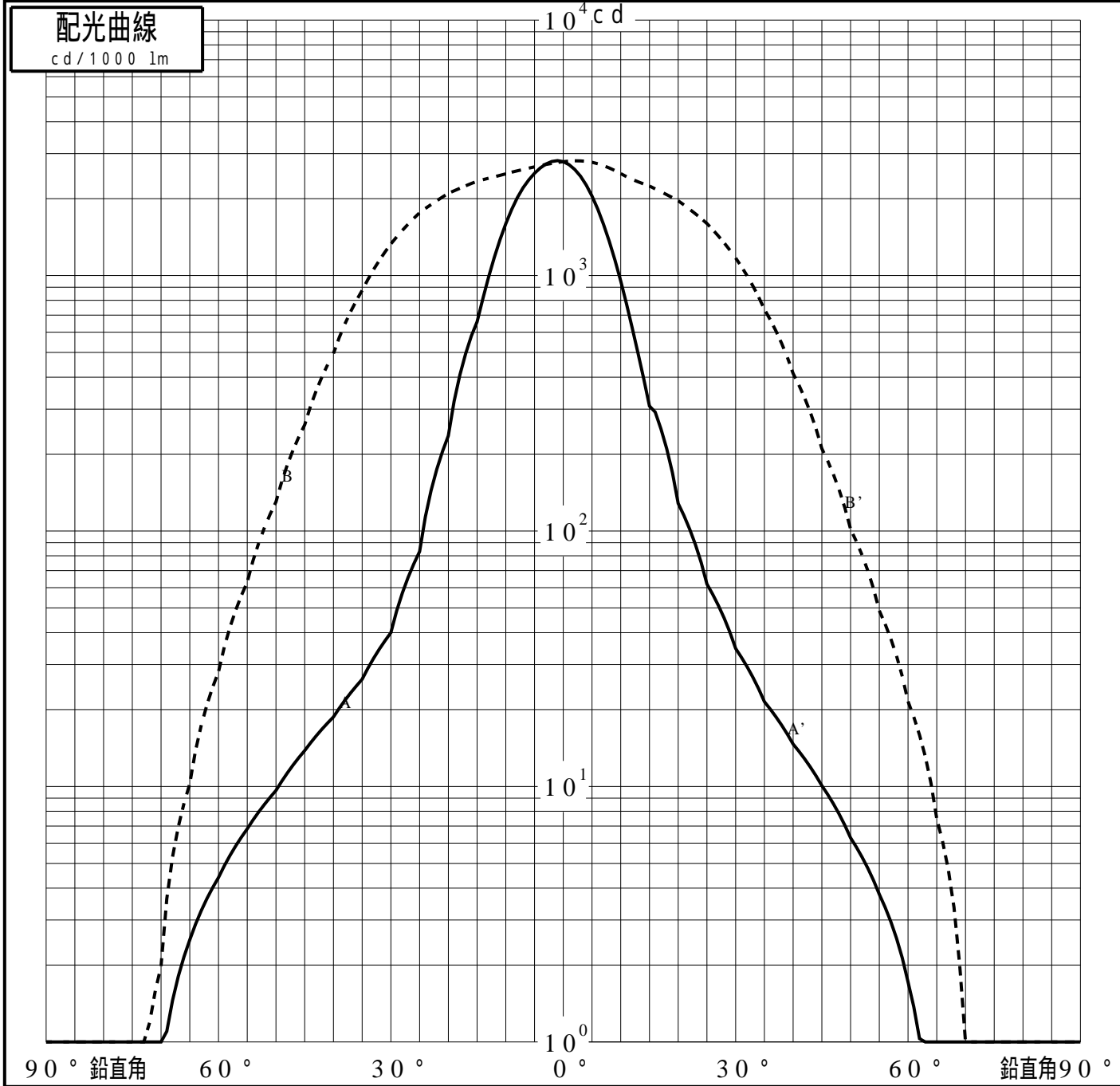


投光照明器具特性

品名(品番)	NTS01176W+NTS91020	
光源	LED4000_70_630 ×1	630.0 lm
管理番号	K0159376(0)DJ1 XY	

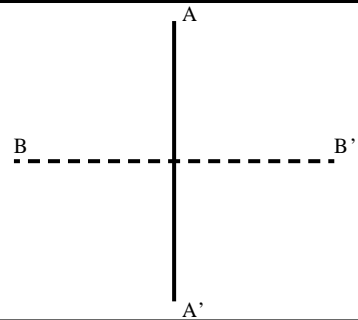
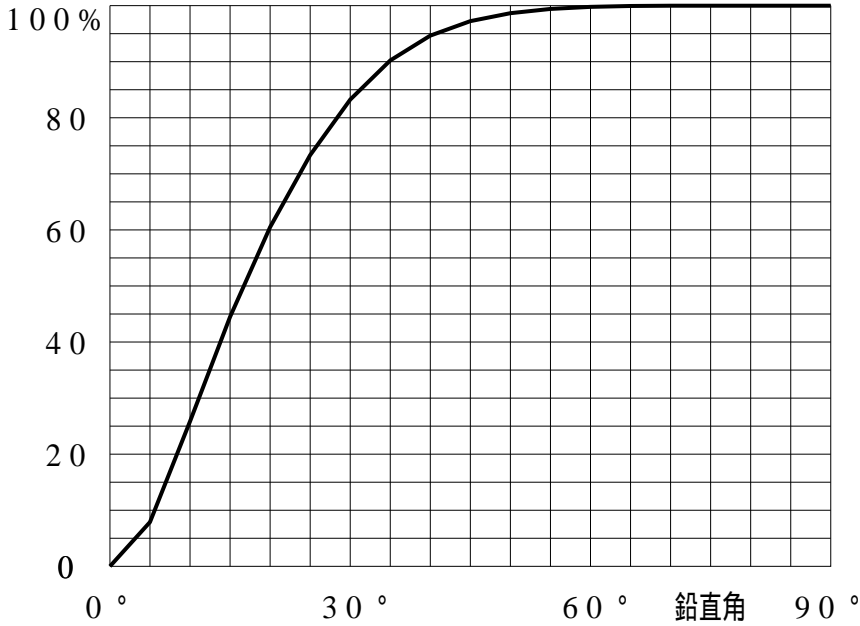
配光の区分・種類	非対称配光	主ビ-ム効率	%		
器具点灯角度		ビ-ム範囲	$I_{0/2}$	$I_{0/10}$	$I_{0/20}$
器具効率	100.0 %	ビ-ム効率	52.0%	88.6%	93.9%
最大光度	2849 cd/1000 lm	ビ-ム角	AA' 18.8	35.8	42.9
			BB' 56.6	87.9	97.9



投光照明器具特性

品番(品名)	NTS01176W+NTS91020	光源	LED4000_70_630 ×1
管理番号	K0159376(0)DJ1 XY		

累積光束曲線



等光度曲線

(座標系)
cd/1000 lm

