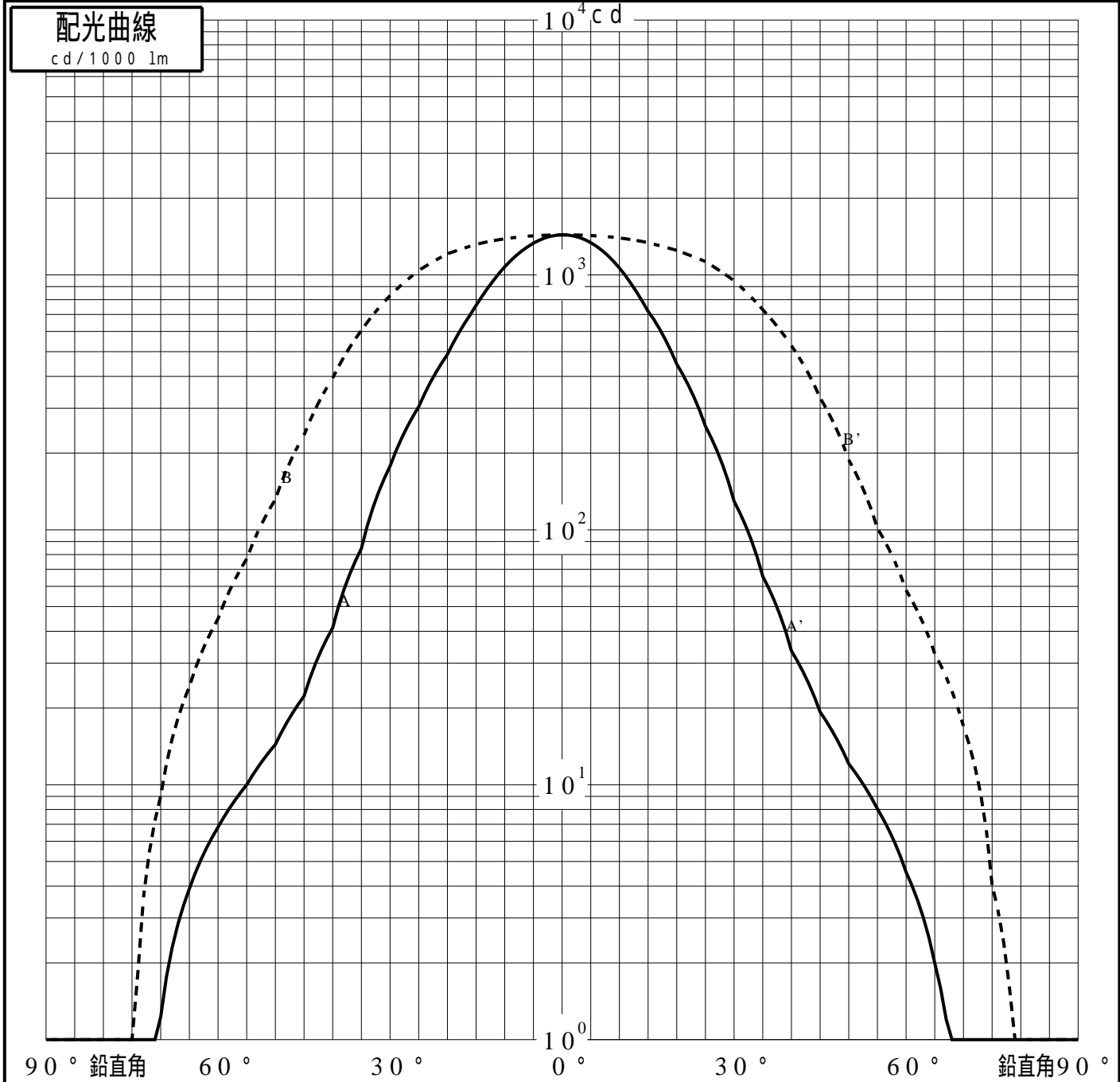


# 投光照明器具特性

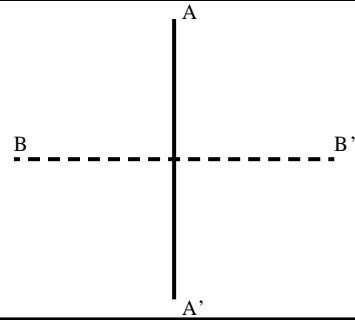
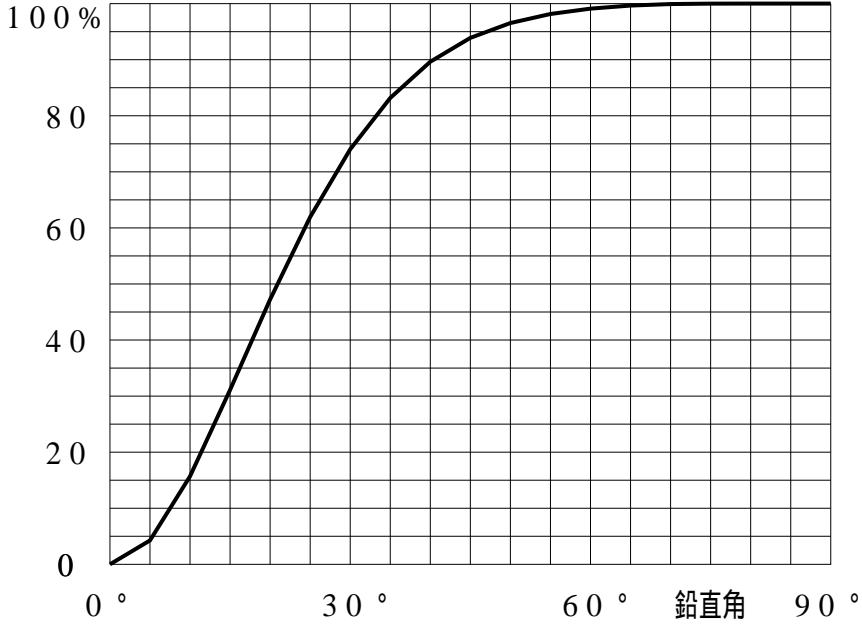
品名(品番)	NTS01186W+NTS91020					
光源	LED4000_70_610 ×1                      610.0 lm					
管理番号	K0159378(0)DJ1 XY					
配光の区分・種類	非対称配光	主ビ-ム効率	%			
器具点灯角度		ビ-ム範囲	$I_{0/2}$	$I_{0/10}$	$I_{0/20}$	
器具効率	100.0 %	ビ-ム効率	55.7%	90.8%	95.7%	
最大光度	1436 cd/1000 lm	ビ-ム角	AA' 30.8 BB' 67.8	61.3 102.0	71.0 114.2	



# 投光照明器具特性

品番(品名)	NTS01186W+NTS91020	光源	LED4000_70_610 ×1
管理番号	K0159378(0)DJ1 XY		

## 累積光束曲線



## 等光度曲線

(座標系)  
cd/1000 lm

