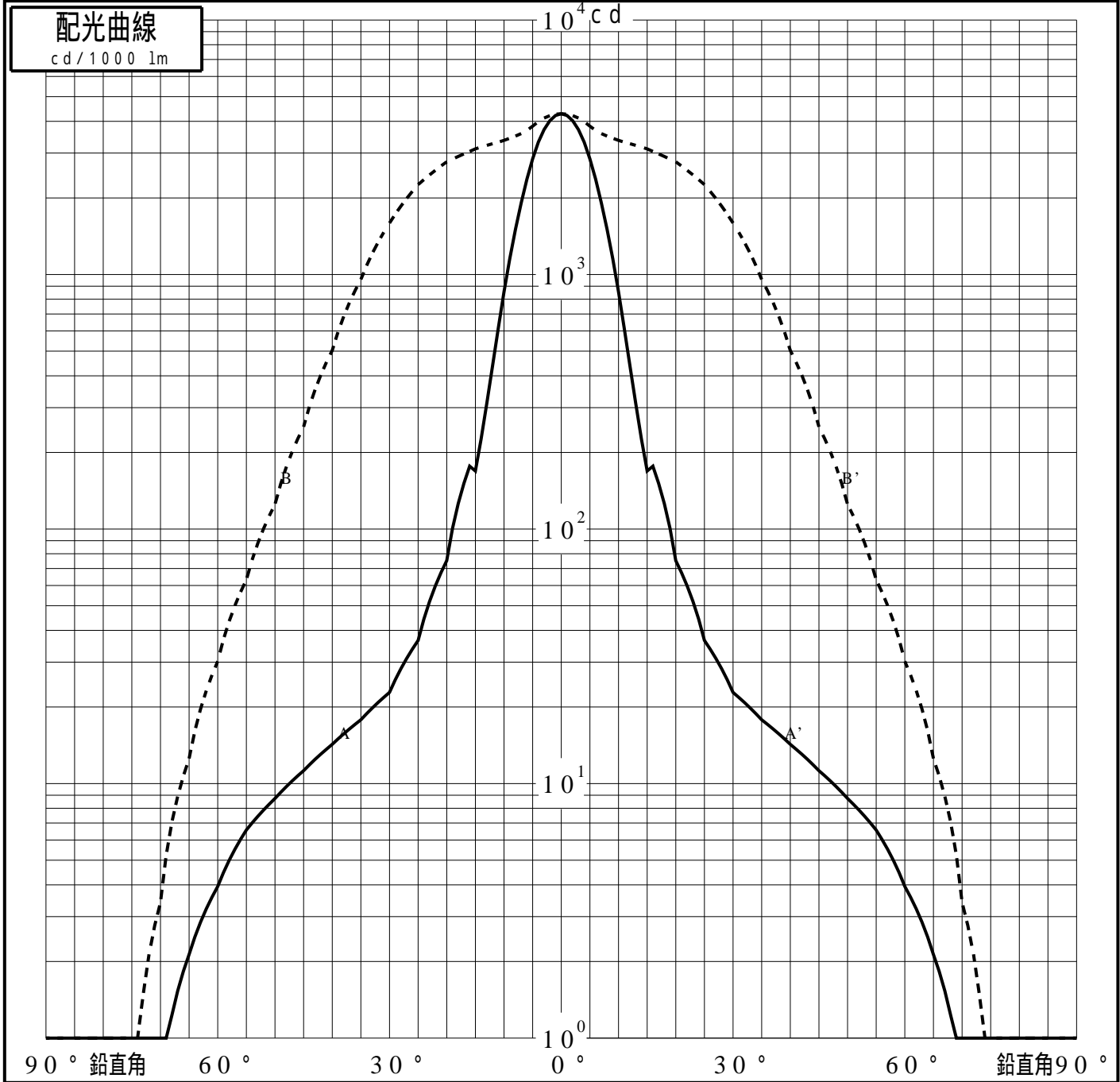
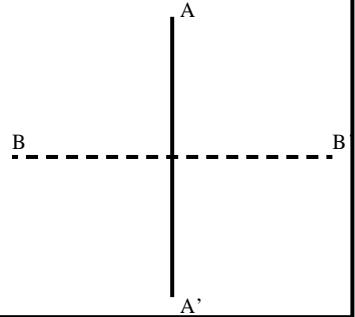


投光照明器具特性

品名(品番)	NTS62112+NTS90101+NTS910	
光源	LED3500_70_550 ×1	550.0 lm
管理番号	K0155244(0)DJ1 XY	

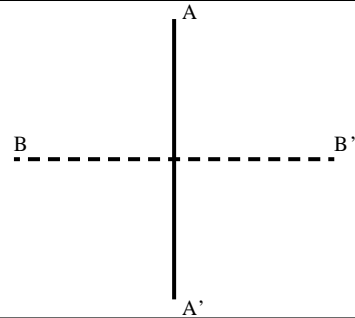
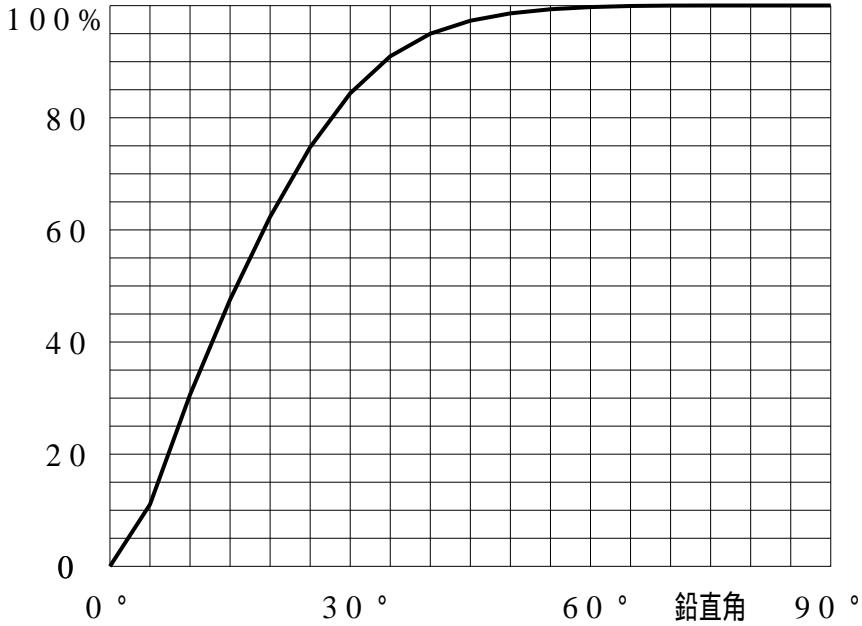
配光の区分・種類	非対称配光	主ビ-ム効率	%		
器具点灯角度		ビ-ム範囲	$I_0 / 2$	$I_0 / 10$	$I_0 / 20$
器具効率	100.0 %	ビ-ム効率	44.4%	85.9%	91.0%
最大光度	4283 cd/1000 lm	ビ-ム角	AA' 13.0 BB' 51.7	24.1 83.0	28.4 93.0



投光照明器具特性

品番 (品名)	NTS62112+NTS90101+NTS910	光源	LED3500_70_550 ×1
管理番号	K0155244(0)DJ1 XY		

累積光束曲線



等光度曲線

(座標系)
cd/1000 lm

