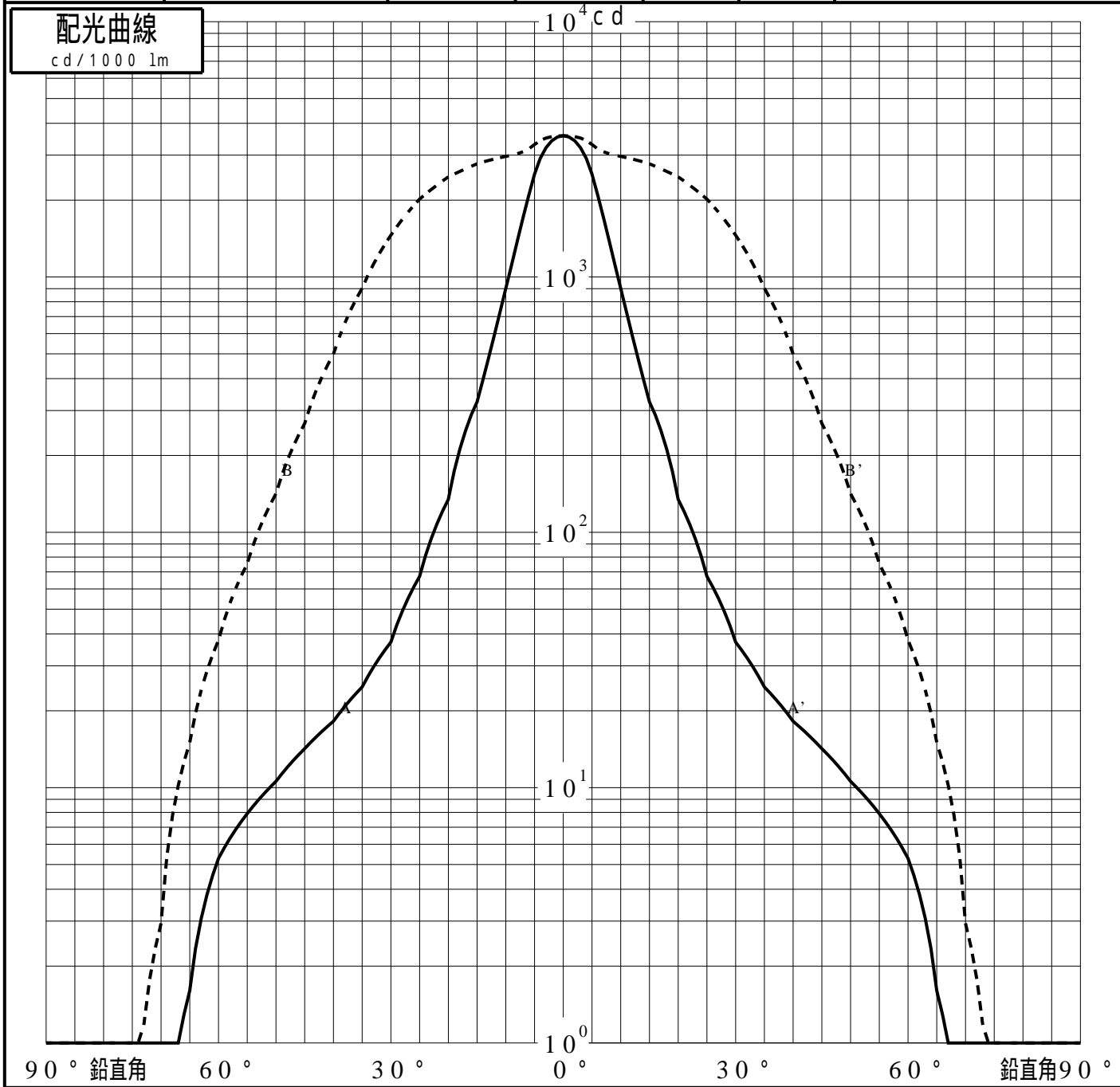
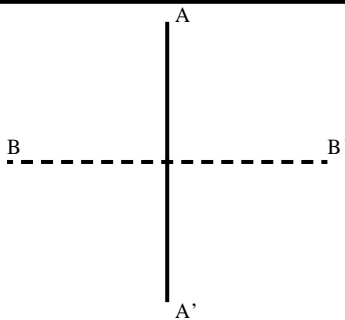


# 投光照明器具特性

品名(品番)	NTS62162B+NTS90200+NTS91	
光源	LED3500_70_1555 ×1	1555.0 lm
管理番号	K0155182(0)DJ1 XY	

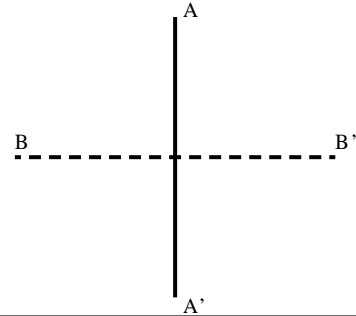
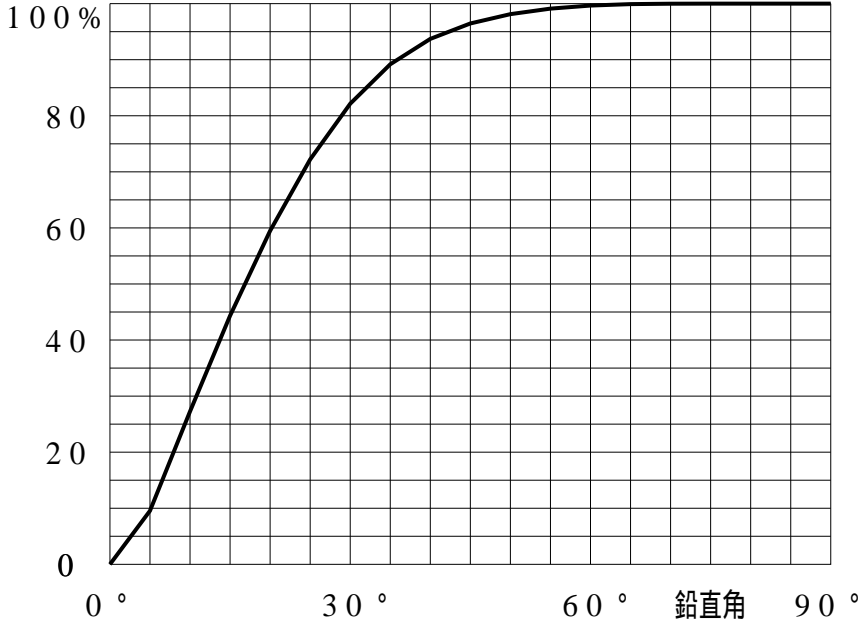
配光の区分・種類	非対称配光	主ビ-ム効率	%		
器具点灯角度		ビ-ム範囲	$I_0 / 2$	$I_0 / 10$	$I_0 / 20$
器具効率	100.0 %	ビ-ム効率	44.9%	84.4%	90.7%
最大光度	3574 cd/1000 lm	ビ-ム角	AA' 13.6 BB' 54.1	29.0 86.1	37.7 97.0



# 投光照明器具特性

品番(品名)	NTS62162B+NTS90200+NTS91	光源	LED3500_70_1555 ×1
管理番号	K0155182(0)DJ1 XY		

## 累積光束曲線



## 等光度曲線

(座標系)  
cd/1000 lm

