
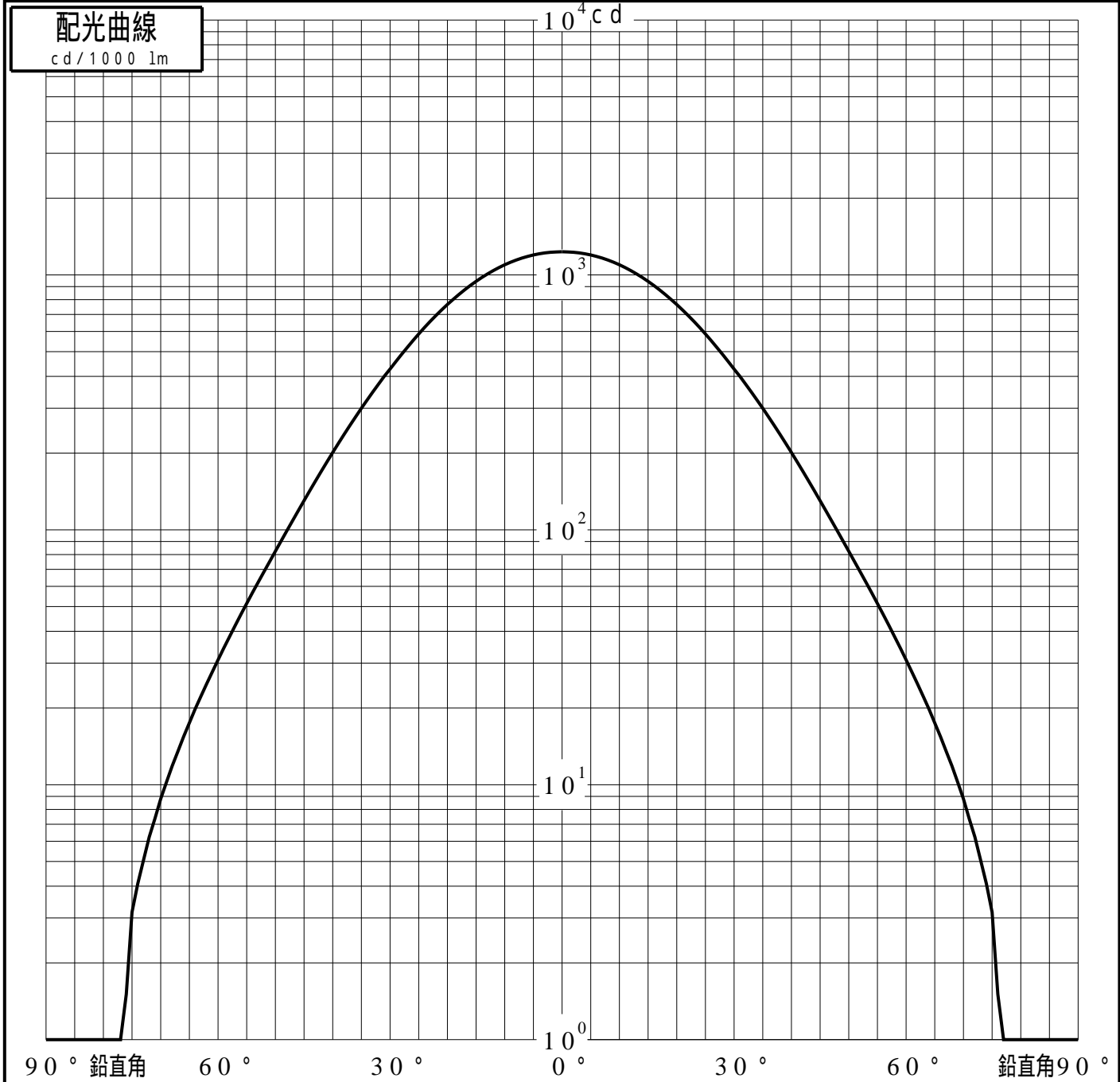


# 投光照明器具特性

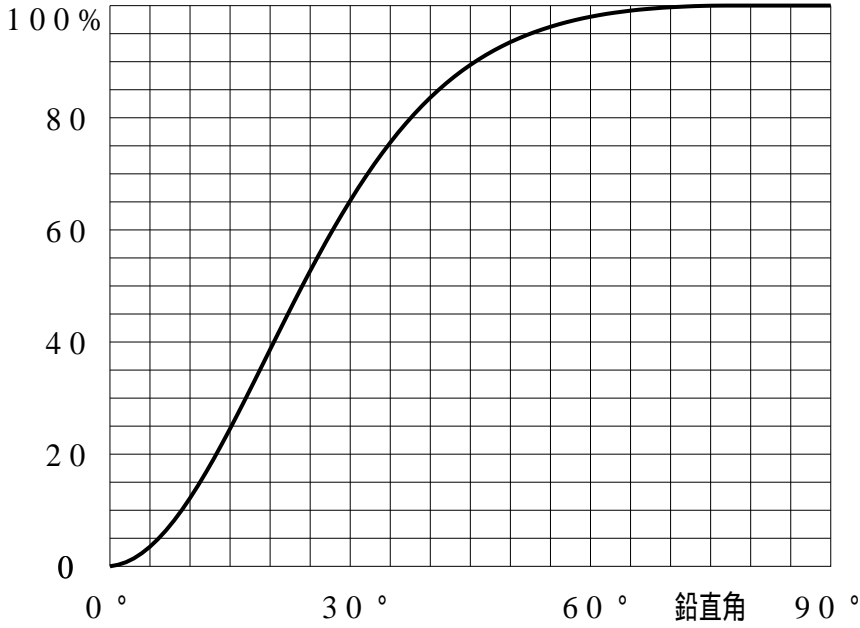
品名(品番)	NTS62510W+NTS90200+NTS91					
光源	LED5000_70_1550 ×1      1550.0 lm					
管理番号	K0169019(6)DJ1 TF					
配光の区分・種類	軸対称配光 広角形	主ビ-ム効率	88.9%			
器具点灯角度		ビ-ム範囲	$I_0 / 2$	$I_0 / 10$	$I_0 / 20$	
器具効率	100.0 %	ビ-ム効率	49.0%	89.5%	95.0%	
最大光度	1233 cd/1000 lm	ビ-ム角	48.3	91.2	106.2	



# 投光照明器具特性

品番 (品名)	NTS62510W+NTS90200+NTS91	光源	LED5000_70_1550 ×1
管理番号	K0169019(6)DJ1 TF		

## 累積光束曲線



## 等光度曲線

(座標系)  
cd/1000 lm

