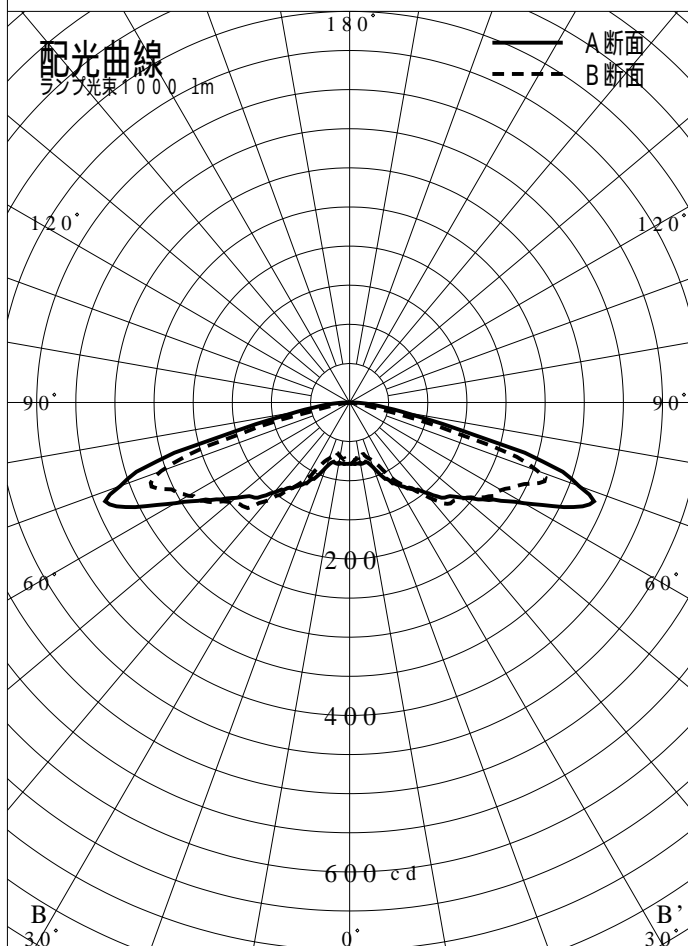
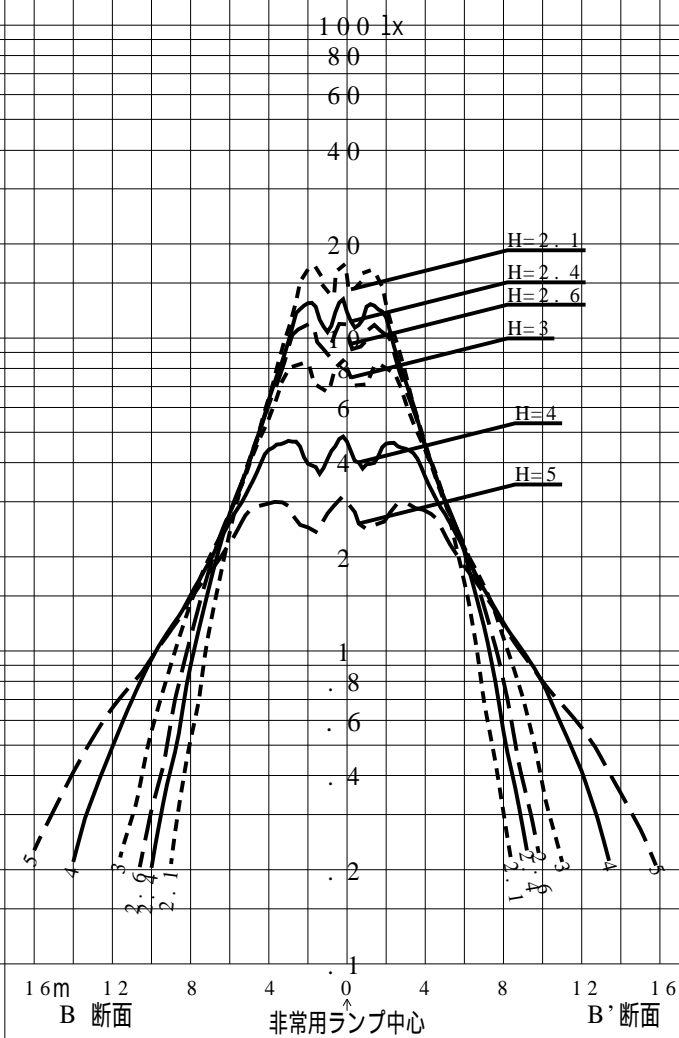
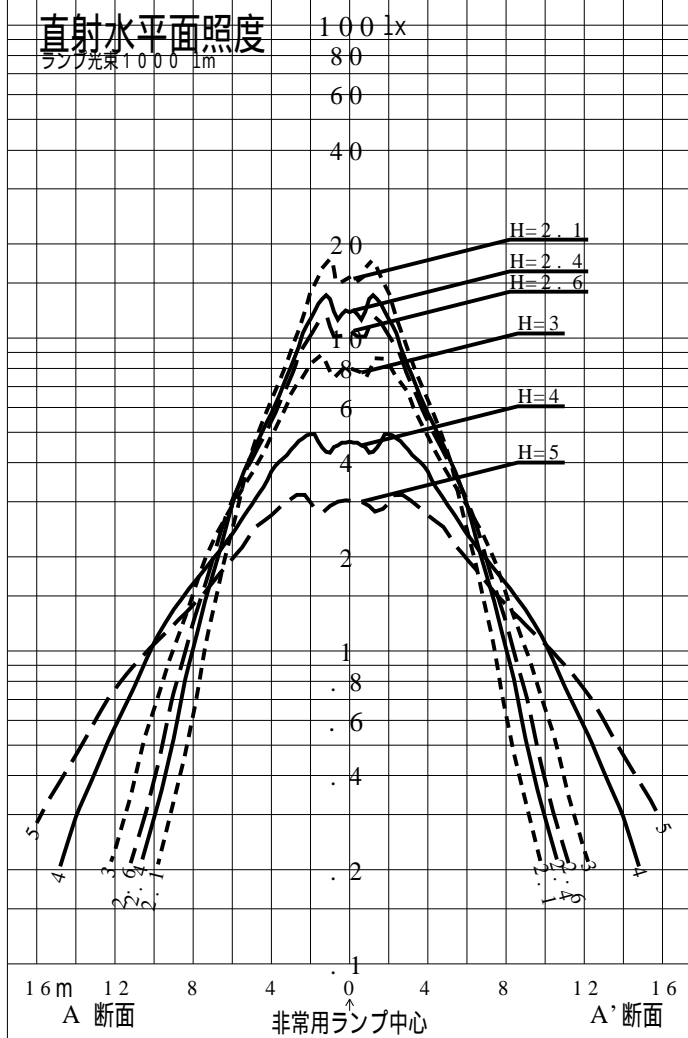


非常用照明器具特性



品番	XWG2 1 1 DGNJ		
名称			
光源	LED5 000 / 98 / 600		
管理番号	K0 15 15 69 (7) DO1		
光束	600lm × 1.00		
保守率	0.93		
適用品番	設計照度Eを得るための読取照度		
	E = 2.0	E = 1.0	E = 0.5
XWG2 1 1 DGNJ	3.6	1.8	0.9
備考	非常点灯時の照度 (30 分後)		



品番	XWG2 1 1 DGNJ			
名称				
光源	LED5000/98/600			
管理番号	K0151569(7)DO 1			
光束	600.0 1m * 1.00		備考	非常点灯時の照度 (30分後)
保守率	0.93			

非常灯配置表

器具取付高さ (m)	2.1	2.2	2.3	2.4	2.5	2.6	2.7	2.8	2.9	3.0	3.1	3.2	3.3	3.4	3.5	3.6	
単体配置	A1	5.4	5.5	5.5	5.5	5.5	5.5	5.4	5.4	5.3	5.2	5.1	5.0	4.9	4.8	4.7	4.6
	B1	5.3	5.3	5.3	5.3	5.3	5.3	5.3	5.3	5.3	5.3	5.3	5.3	5.2	5.2	5.1	5.0
	B'1	4.6	4.6	4.6	4.6	4.6	4.6	4.6	4.6	4.5	4.5	4.5	4.5	4.5	4.4	4.4	4.3
直線配置	A2	12.8	13.1	13.3	13.6	13.8	14.1	14.4	14.6	14.8	15.0	15.2	15.3	15.4	15.4	15.4	15.4
	B2	12.2	12.5	12.8	13.0	13.3	13.5	13.6	13.7	13.8	13.9	14.0	14.0	13.9	13.9	13.9	13.9
四角配置	A4	11.0	11.4	11.6	11.8	12.0	12.2	12.5	12.6	12.7	13.0	13.1	13.3	13.4	13.7	13.8	14.0
	B4	10.7	10.8	11.0	11.3	11.6	11.8	12.0	12.3	12.6	12.7	13.0	13.1	13.4	13.4	13.7	13.7
壁からの距離 (最大)	A0	3.5	3.5	3.6	3.6	3.6	3.6	3.6	3.4	3.2	3.3	2.9	2.8	2.5	2.4	2.1	1.9
	B0	3.0	3.0	3.0	3.1	3.1	3.2	3.3	3.4	3.4	3.3	3.4	3.2	3.2	3.0	3.0	2.8

器具取付高さ (m)	3.7	3.8	3.9	4.0	4.1	4.2	4.3	4.4	4.5								
単体配置	A1	4.5	4.4	4.2	4.2	4.1	----	----	----	----							
	B1	4.9	4.9	4.8	4.8	1.3	----	----	----	----							
	B'1	4.2	4.2	4.1	4.0	4.0	----	----	----	----							
直線配置	A2	15.3	15.2	15.1	14.9	14.7	14.5	14.2	14.0	13.2							
	B2	14.0	14.0	13.9	13.9	13.9	13.8	13.8	13.2	12.8							
四角配置	A4	14.2	14.6	15.0	14.9	14.7	14.5	14.2	14.0	13.2							
	B4	13.9	13.8	13.6	13.6	13.8	13.8	13.8	13.2	12.8							
壁からの距離 (最大)	A0	1.7	2.2	2.7	2.6	1.8	1.0	1.0	1.0	1.0							
	B0	2.6	2.0	1.2	1.0	1.3	1.0	1.0	1.0	1.0							

器具取付高さ (m)																	
単体配置																	
直線配置																	
四角配置																	
壁からの距離 (最大)																	