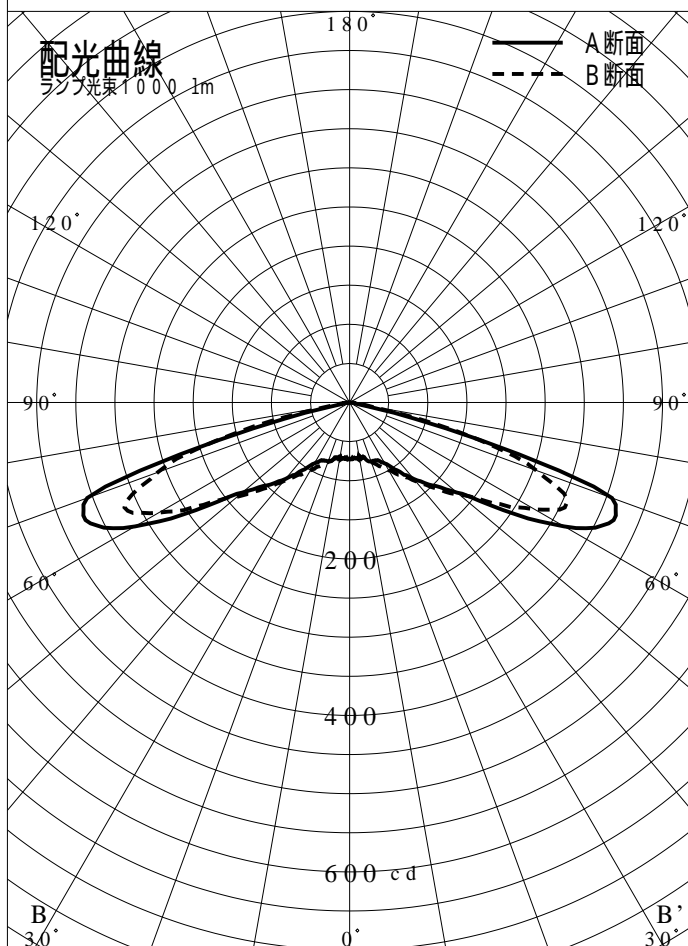


# 非常用照明器具特性



品番	XWG4 3 2 KGN		
名称			
光源	LED5 000 / 98 / 790		
管理番号	K0 15 14 67 ( 5 ) DO1		
光束	790lm x 1.00		
保守率	0.88		
適用品番	設計照度Eを得るための読取照度		
	E=2.0	E=1.0	E=0.5
XWG4 3 2 KGN	2.9	1.4	0.7
備考	非常点灯時の照度 ( 30 分後)		

## 直射水平面照度

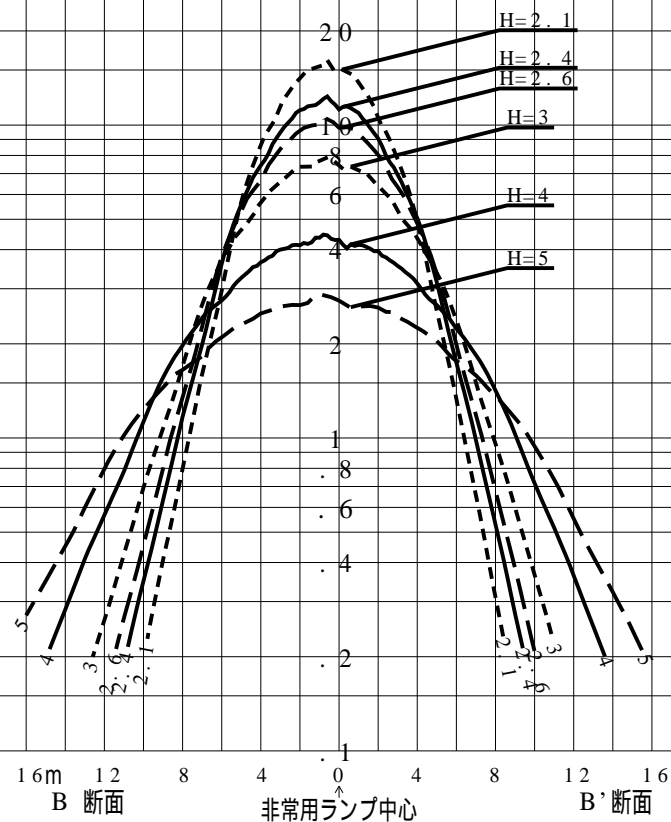
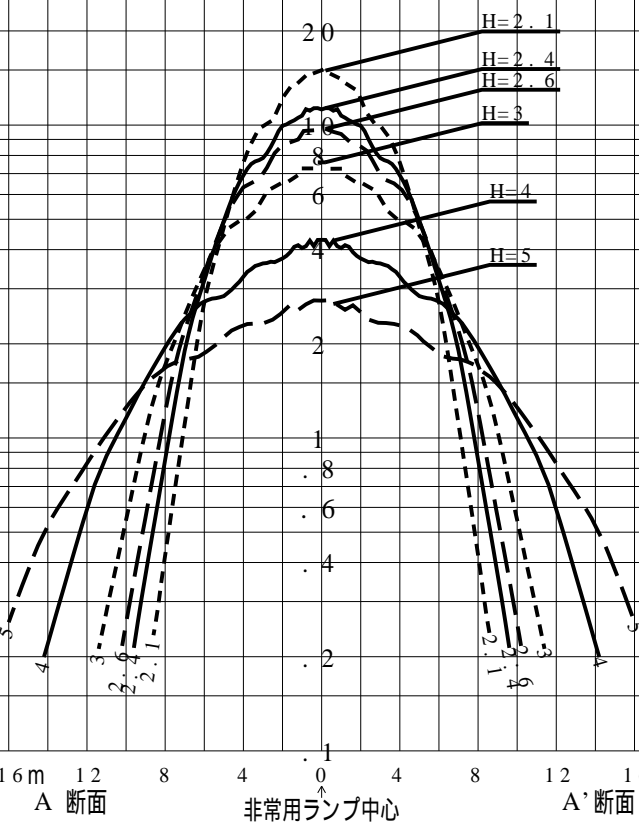
ランプ光束1000lm

100 lx

100 lx

80  
60  
40  
20  
10  
8  
6  
4  
2  
1  
0.8  
0.6  
0.4  
0.2  
0.1

80  
60  
40  
20  
10  
8  
6  
4  
2  
1  
0.8  
0.6  
0.4  
0.2  
0.1



品番	XWG4 3 2 KGN			
名称				
光源	LED5000/98/790			
管理番号	K0151467(5)DO 1			
光束	790.0 1m * 1.00		備考	非常点灯時の照度 (30分後)
保守率	0.88			

非常灯配置表

器具取付高さ (m)	2.1	2.2	2.3	2.4	2.5	2.6	2.7	2.8	2.9	3.0	3.1	3.2	3.3	3.4	3.5	3.6	
単体配置	A1	5.9	6.1	6.2	6.3	6.3	6.4	6.5	6.5	6.6	6.6	6.6	6.6	6.6	6.5	6.5	
	B1	6.1	6.2	6.3	6.4	6.5	6.6	6.7	6.7	6.8	6.8	6.8	6.8	6.7	6.7	6.6	
	B'1	4.8	4.9	5.1	5.2	5.3	5.3	5.4	5.5	5.5	5.5	5.5	5.5	5.4	5.3	5.2	
直線配置	A2	13.4	13.8	14.2	14.7	15.1	15.4	15.8	16.1	16.4	16.7	16.9	17.1	17.3	17.5	17.6	17.7
	B2	13.0	13.3	13.6	13.9	14.2	14.4	14.7	14.9	15.2	15.4	15.7	15.9	16.1	16.3	16.5	16.7
四角配置	A4	12.1	12.4	12.8	13.2	13.6	14.0	14.3	14.6	14.9	15.1	15.4	15.6	15.8	16.0	16.2	16.3
	B4	11.4	11.8	12.0	12.2	12.4	12.6	12.9	13.1	13.3	13.6	13.8	14.0	14.3	14.5	14.8	15.0
壁からの距離 (最大)	A0	3.8	3.9	4.1	4.1	4.2	4.4	4.3	4.5	4.6	4.4	4.5	4.4	4.3	4.3	4.3	4.2
	B0	3.3	3.4	3.4	3.4	3.4	3.3	3.4	3.3	3.3	3.3	3.3	3.2	3.2	3.1	3.0	3.1

器具取付高さ (m)	3.7	3.8	3.9	4.0	4.1	4.2	4.3	4.4	4.5							
単体配置	A1	6.4	6.2	5.9	5.0	4.7	4.5	4.3	4.0	3.5						
	B1	6.5	6.3	6.0	5.8	5.6	5.5	5.2	4.9	4.5						
	B'1	5.1	4.9	4.7	4.5	4.3	4.2	4.0	3.7	3.3						
直線配置	A2	17.9	18.0	18.1	18.2	18.3	18.4	18.4	18.3	18.1						
	B2	16.8	17.0	17.1	17.2	17.3	17.3	17.3	17.3	17.2						
四角配置	A4	16.6	17.0	17.0	17.3	17.4	17.5	17.8	17.8	17.8						
	B4	15.1	15.1	15.4	15.4	15.7	15.9	15.9	16.2	16.4						
壁からの距離 (最大)	A0	4.2	4.2	4.1	4.1	3.9	3.7	3.7	3.3	2.9						
	B0	2.9	2.6	2.7	2.5	2.5	2.4	2.1	2.3	1.8						

器具取付高さ (m)																
単体配置																
直線配置																
四角配置																
壁からの距離 (最大)																