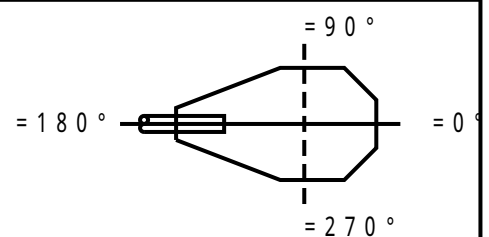


屋外照明器具特性

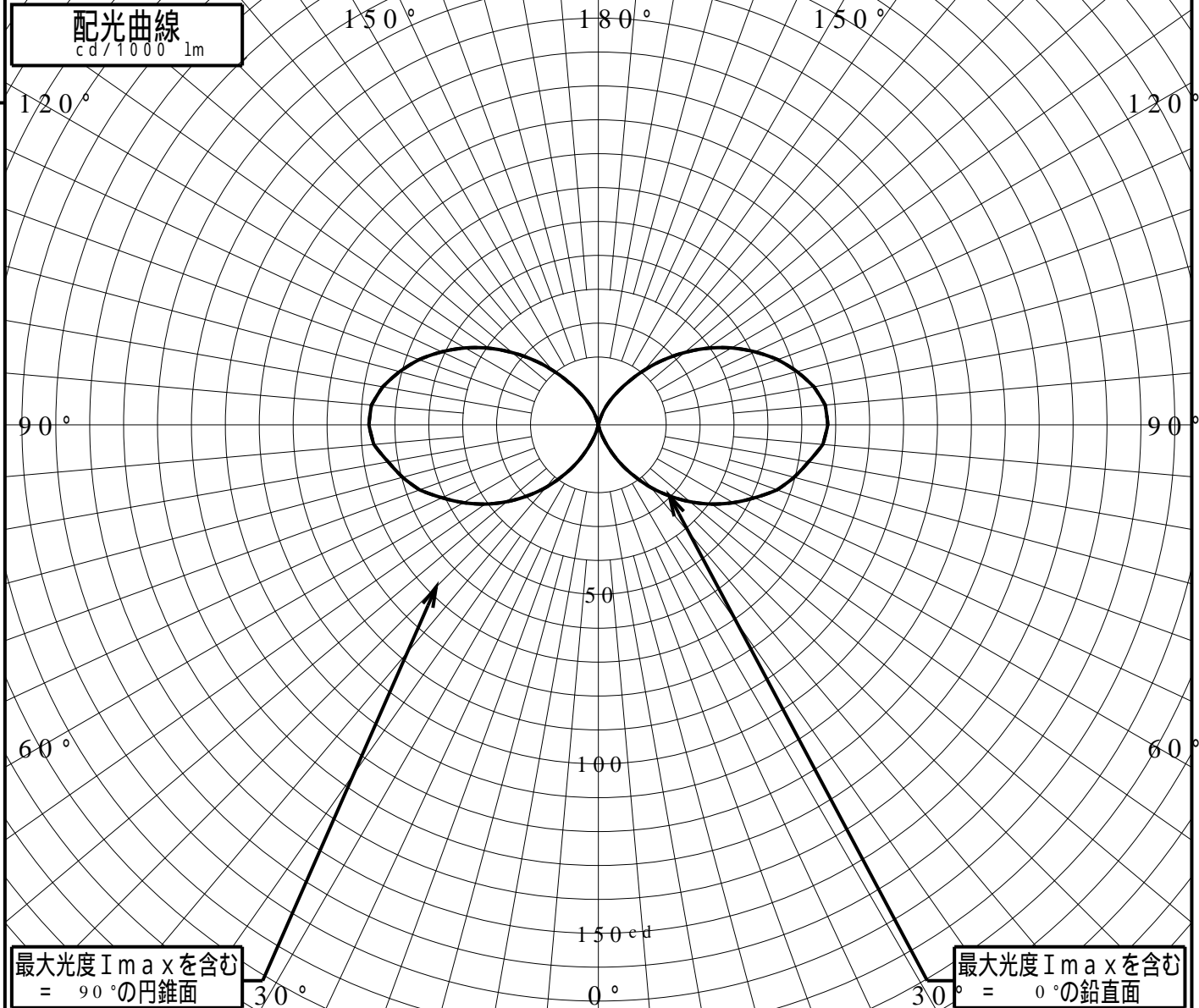
品番(品名)	XY2893		
光源	LDA4L-H-E17/E/S/W2 ×1	440.0lm	
管理番号	K0168150(1)DB1		

JISC8131-1999
による配光形式



器具効率	51.9%	直下光度	0.0 cd/1000lm
上方光束	25.8%	最大光度	67.7 cd/1000lm
下方光束	26.1%		

鉛直角	0°	5°	10°	15°	20°	25°	30°	35°	40°	45°	50°	55°	60°	65°	70°	75°	80°	85°	90°
=0°鉛直面	0	0	0	0	3	8	13	18	24	29	35	40	45	50	56	59	62	66	67
90°	0	0	0	0	3	8	13	18	24	29	35	40	45	50	56	59	62	66	67
180°	0	0	0	0	3	8	13	18	24	29	35	40	45	50	56	59	62	66	67
270°	0	0	0	0	3	8	13	18	24	29	35	40	45	50	56	59	62	66	67
I _{max} を含む鉛直面	0	0	0	0	3	8	13	18	24	29	35	40	45	50	56	59	62	66	67



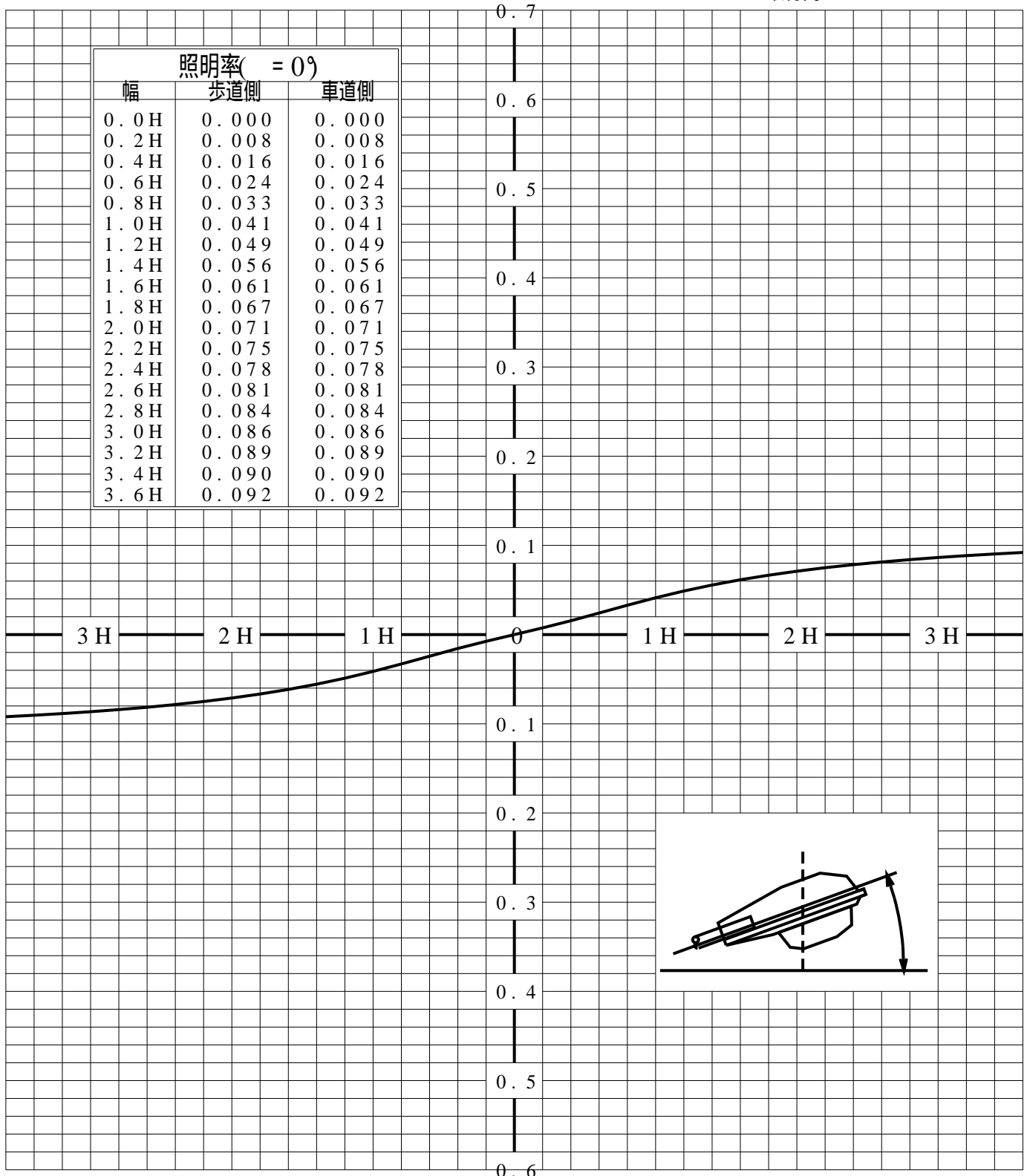
道路・トンネル照明率曲線

品番(品名)	XY2893	光源	LDA4L-H-E17/E/S/W2 x1
管理番号	K0168150 (1)DB 1		

————— = 0.0°

H: 取付高さ(MOUNTING HEIGHT)

照明率(= 0°)		
幅	歩道側	車道側
0.0H	0.000	0.000
0.2H	0.008	0.008
0.4H	0.016	0.016
0.6H	0.024	0.024
0.8H	0.033	0.033
1.0H	0.041	0.041
1.2H	0.049	0.049
1.4H	0.056	0.056
1.6H	0.061	0.061
1.8H	0.067	0.067
2.0H	0.071	0.071
2.2H	0.075	0.075
2.4H	0.078	0.078
2.6H	0.081	0.081
2.8H	0.084	0.084
3.0H	0.086	0.086
3.2H	0.089	0.089
3.4H	0.090	0.090
3.6H	0.092	0.092



歩道側 ← → 車道側