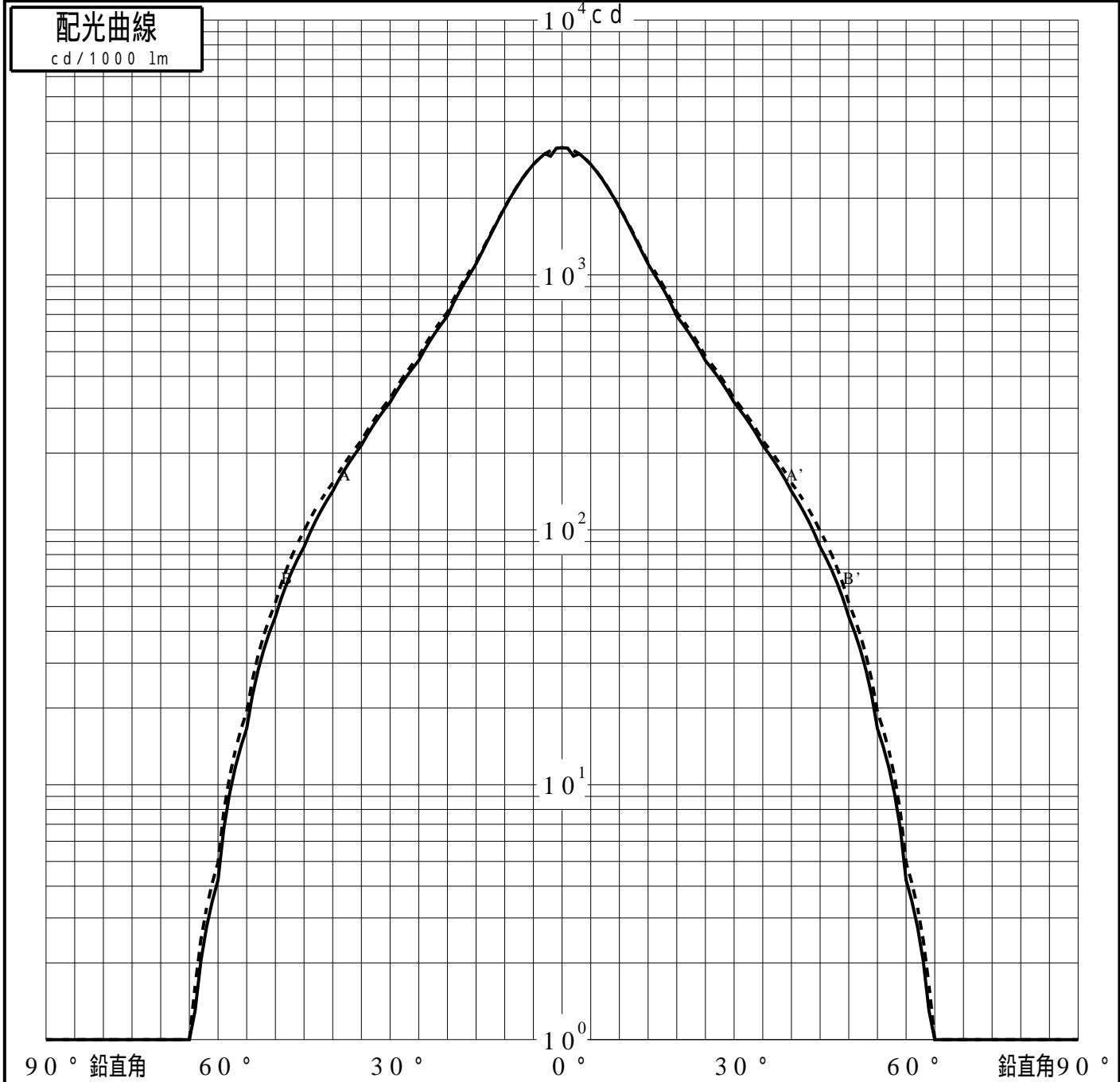


投光照明器具特性

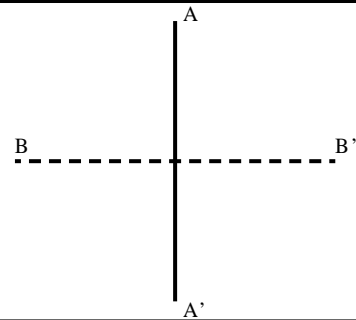
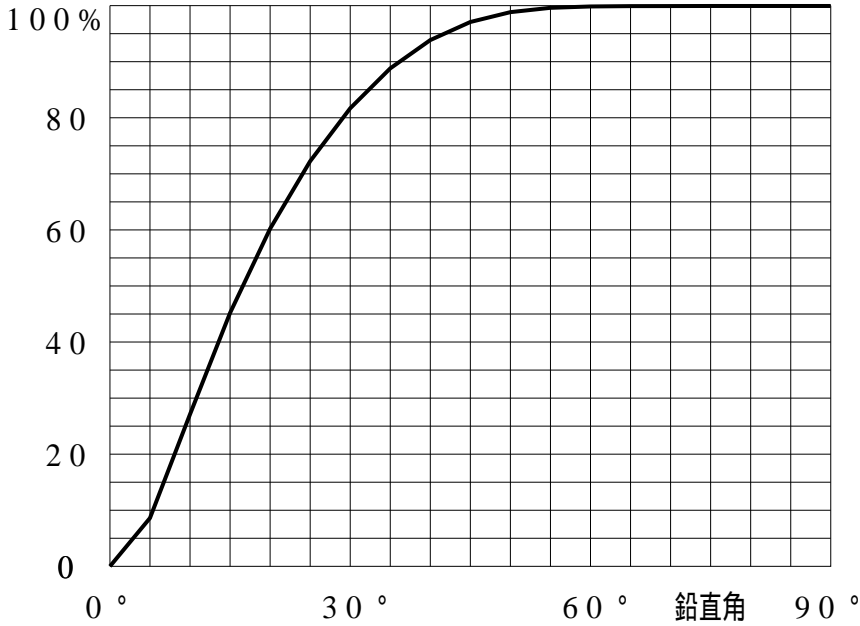
品名(品番)	YYY66054 + YYY96228					
光源	LED4000_70_728 ×1 728.0 lm					
管理番号	K0144223(0)DJ1 XY					
配光の区分・種類	非対称配光	主ビ-ム効率	%			
器具点灯角度		ビ-ム範囲	$I_0 / 2$	$I_0 / 10$	$I_0 / 20$	
器具効率	99.9 %	ビ-ム効率	28.9%	76.9%	89.9%	
最大光度	3158 cd/1000 lm	ビ-ム角	AA' 23.1 BB' 23.3	60.1	77.8 61.2 79.3	



投光照明器具特性

品番(品名)	YYY66054+YYY96228	光源	LED4000_70_728 ×1
管理番号	K0144223(0)DJ1 XY		

累積光束曲線



等光度曲線

(座標系)
cd/1000 lm

