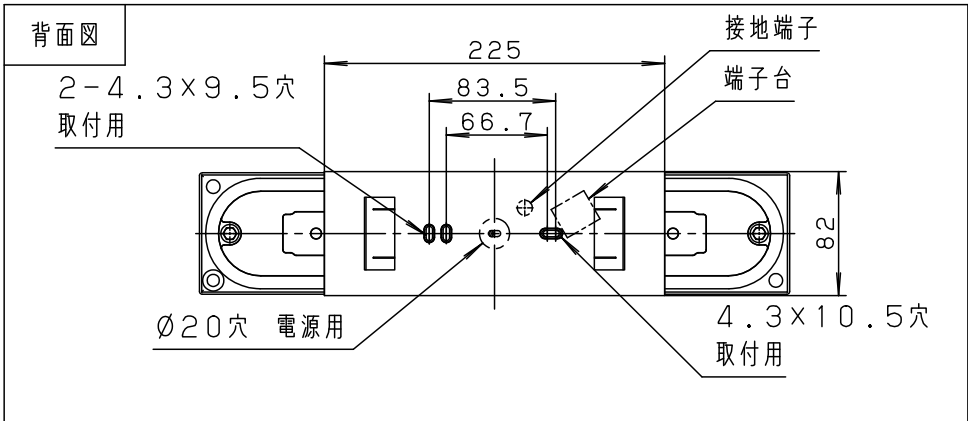
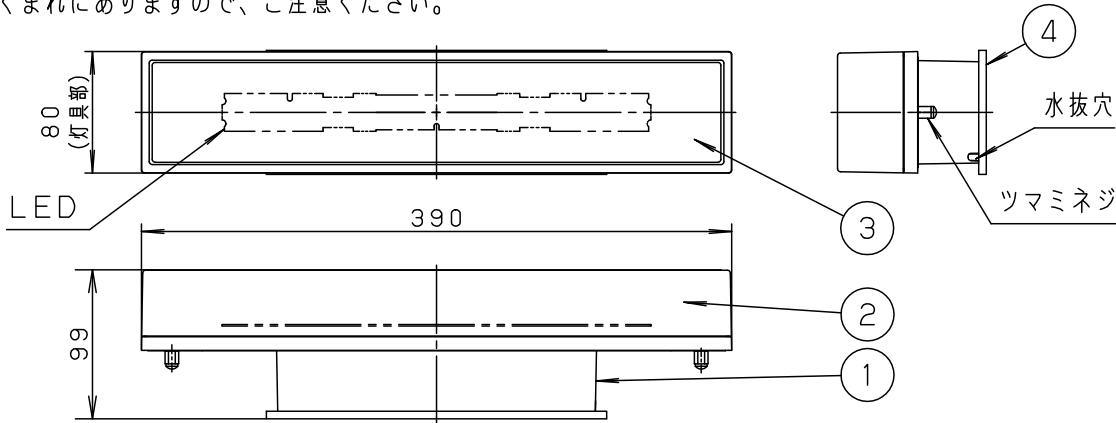


⚠ 注意：商品には寿命があります。詳細はCLX2021AAをご参照ください。

<使用上のご注意>

- 海岸隣接地帯では、塩害により短期間で錆が発生するおそれがあります。
- 器具近くでは、ラジオやテレビなどの音響、映像機器に雑音が入る場合があります。
- LEDにはバラツキがあるため、同一品番商品でも商品ごとに発光色・明るさが異なる場合があります。
- ほたるスイッチと接続する場合は器具1台につきスイッチ3個まででご使用ください。
(4個以上のほたるスイッチと接続すると、スイッチを切にしても器具が消灯しないことがあります)
- この器具の近くでは、電子錠などに使用する光高周波方式のリモコンが動作しない場合がございます。

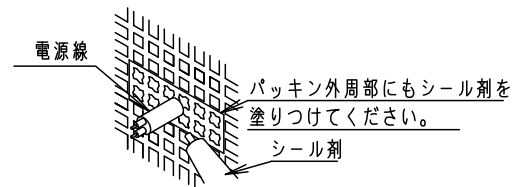


- 取付部絶縁ブッシング付
- カバー取付方式はツマミネジ方式です
- 密閉型
- ボックス取付不可

電源ユニット内蔵型・遮光タイプ

⚠ 安全に関するご注意

- 防雨型器具です。浴室などの湿気の多い場所では使用しないでください。感電、火災の原因となります。壁面（縦・横向き）・据置取付専用器具です。指定外取り付けは落下、感電、火災の原因となります。
- 取付面よりも大きな面に取り付けてください。
- 調光器と組み合わせて使用しないでください。火災の原因となります。
- 取付面と本体パッキンのスキマおよびパッキン外周部にシーラントを塗ってください。また、背面より水のかかる場所へ設置しないでください。指定外の取り付けは絶縁不良による感電の原因となります。



| 定格電圧 | 入力電流 | 消費電力 | | | | | | |
|--------|------------------|--------|--------|----------------|------------------------|--------------|----|--|
| AC100V | 0.11A | 5.8W | | | | | | |
| LED | 電球色 (2700K Ra83) | 5 | | | | | 品番 | |
| | 明るさ：40形電球1灯器具相当 | 4 | 本体パッキン | EPTスポンジゴム | ブラック | 防雨型 | | |
| 器具質量 | 1.5kg | 3 | 遮光板 | ステンレス鋼板 (t0.8) | オフブラック レザ-サテンアクリル塗装 | LGW80222KLE1 | | |
| 特記事項 | | 2 | カバー | アクリル | 乳白 | 菌 | 前田 | |
| | | 1 | 本体 | アルミダイカスト | オフブラック レザ-サテンアクリル塗装 | | | |
| 部番 | 部品名 | 材質・素材厚 | 備考 | | パナソニック株式会社 | | | |

