

⚠ 注意：商品には寿命があります。詳細はCLX2021HAをご参照ください。

# LED誘導灯コンパクトスクエア

自己点検機能付  
(リモコン対応)

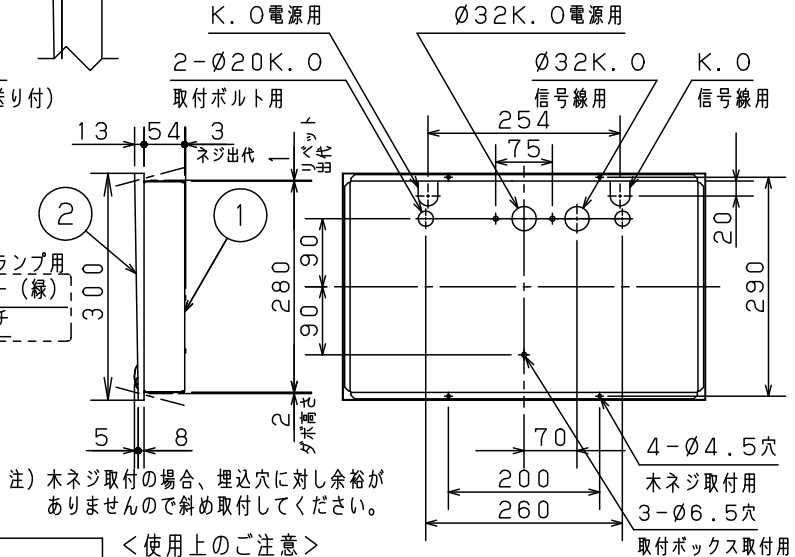
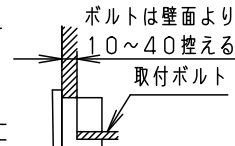
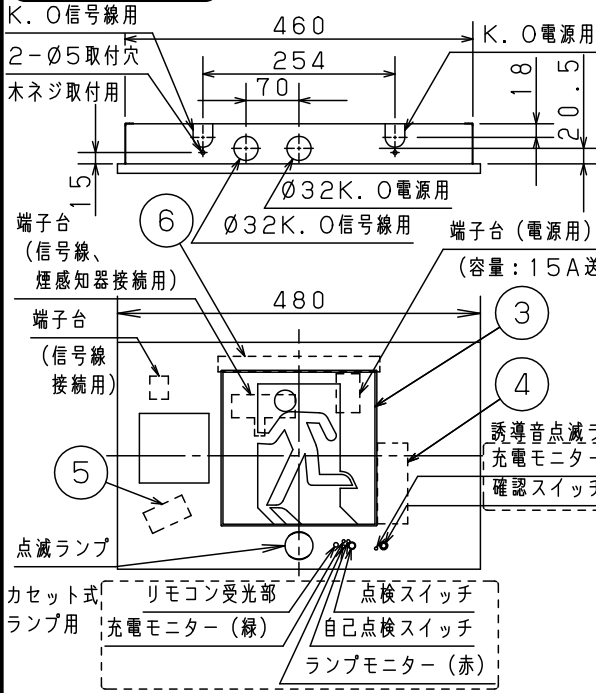
自己点検スイッチを数秒長押し、又はリモコンの点検スイッチを押すと、自動的に定格時間非常点灯しカセット式ランプ用蓄電池の状況を自己点検し、結果を充電モニター（緑）で表示させます。



B級・BH形 点滅形誘導音装置付誘導灯

型式認定番号  
1AL111-3557

誘導灯の区分	B級・BH形
表示面の寸法 (m)	たて × よこ 0.2 × 0.2
表示面の明るさ (cd)	避難口： 20以上
蓄電池の容量	60分間



注) 木ネジ取付の場合、埋込穴に対し余裕がありませんので斜め取付してください。

## 安全に関するご注意

- 一般屋内用器具です。直射日光の当たる場所、湿気の多い場所、振動の強い場所、雨水のかかる場所、風の強い場所、腐食性ガスの発生する場所では使用しないでください。落下・感電・火災の原因となります。
- 断熱材、防音材をかぶせて使用しないでください。火災の原因となります。
- 壁埋込取付専用器具です。他の取付はしないでください。落下・感電・火災の原因となります。
- 点滅形誘導音装置付誘導灯です。下記適合信号装置と組み合わせて使用してください。守られないと正しい避難誘導ができません。
- 点滅動作および誘導音鳴動を停止させる場合は、2種又は3種の蓄積型煙感知器をご使用ください。



## <使用上のご注意>

- この器具は、常時、連続点灯して使用してください。常時、消灯して使用される場合は、事前に所轄消防署の了解を得てください。
- この器具をご使用の場合は、別紙結線図 (FA20337-KB) の配線方法を必ず参照願います。
- 電線は下記電線を使用してください。また、信号装置からの線長は電圧降下10%以内としてください。電源線：φ1.6又はφ2.0の単線。信号線：φ0.9又はφ1.2のCPEV線。
- 誘導音点滅ランプ用蓄電池の自己点検機能は有していません。カセット式ランプ用蓄電池と同時に必ず交換してください。
- ラジオ、TVや赤外線リモコン方式の機器は照明器具から離してご使用ください。雑音が入ったり、正常に動作しない場合があります。
- 同時通訳機等の誘導無線をご使用になられる場合、雑音が入る場合があります。事前に確認し、対策を講じてください。
- コンクリート壁に取付ける場合は別売の取付ボックスをご用意願います。
- 取付ボックスを使用しない場合の埋込穴寸法および寸法公差は284±1×464±1です。それ以上になりますと埋込穴が本体からはみ出す場合がありますのでご注意願います。
- 木ネジで取付けられる場合は、野縁等で取付部の強度を確保してください。
- 音声切替スイッチ、音量調整ツマミは枠、カセット式ランプ、表示板をはずして操作してください。

表示板	FK20000、FK20005 FK20006、FK20007、FK20008
信号装置	FF90024K、FF90028K
蓄積型ヘッド	2種：BV454728 3種：BV455728
煙感知器ベース	露出型：BVK4010 埋込型：BVK4017
取付ボックス	FK21713
リモコン	FSK90910K (チャンネル「1」でご使用ください。チャンネル「2」は非常用照明器具用です。)

埋込穴寸法 284±1×464±1

点滅光源	LED
点滅周期	2回/秒
音圧	90 (出荷時) ~70dB
音声	日本語 ⇄ 日本語/英語
誘導音信号	停止時：DC24V
点滅信号	動作時：0V
点滅・誘導音信号入力電流	16mA

SH1-FBC20AF-BH60

定格電圧	入力電流	消費電力	6	カセット式ランプ	ポリカーボネート	クールホワイト	品番
AC100V	0.093A	4.9W	6	カセット式ランプ	ポリカーボネート	クールホワイト	
適合ランプ	FK91220 (LED内蔵)	5	誘導音点滅ランプ用蓄電池	7.2V 1450mAh	FK766	電池内蔵型	
W・数	常時・非常時：2W×1	4	カセット式ランプ用蓄電池	3.6V 700mAh	FK736	(別売)	FA40315
器具質量	3.7kg (表示板含)	3	表示板				
特記事項		2	枠	鋼板 (t0.6)	クールホワイト	西田 澤田	
		1	本体	亜鉛鋼板 (t0.6)			
部番	部品名	材質・素材厚	備考	パナソニック株式会社			