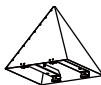


品番 NYK20009 (カバー)



NYK20010 (カバー)



・施工は必ず工事店に依頼してください。

施工説明 工事店様へ、この説明書は保守のためお客様に必ずお渡しください。

安全に関するご注意

警告

- 施工は、取扱説明書にしたがい確実にを行う。施工に不備があると火災、感電、落下の原因となります。
- 器具の改造および構成部品の交換をしない。火災、感電、落下の原因となります。
- 適合灯具と組み合わせる。適合以外の灯具と組み合わせると、火災、感電、落下の原因となります。

注意

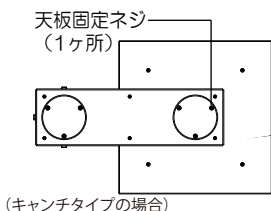
- 点灯中および点灯後の器具およびその周辺をさわらない。やけどの原因となります。
- 器具に無理な力を加えない。落下、故障の原因となります。
- 器具取り付け時は必ず電源を切って行う。感電、やけどの原因となります。
- 器具の取り付け取り外しは手袋など保護具を使用してください。不備があるとけがのおそれがあります。

各部のなまえと取付方法

1. 裏面の適合一覧表を確認する。

オプション組み合わせの取り付けには制限があります。裏面の一覧表をご確認の上、取り付けしてください。

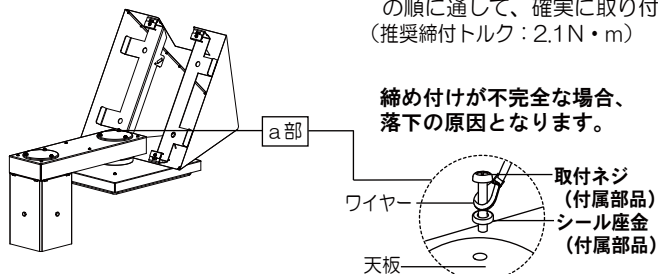
2. 灯具の天板にワイヤーを取り付ける。



- ① 灯具の天板固定ネジ (1ヶ所) を外す。(左図の箇所)
※他の天板固定ネジだとカバーの取付ができない恐れがあります。

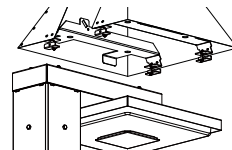
- ② 付属部品の取付ネジに、ワイヤー、付属部品のシール座金の順に通して、確実に取り付ける。(推奨締付トルク: 2.1N・m)

締め付けが不完全な場合、落下の原因となります。

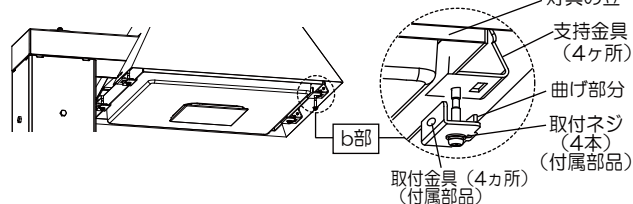


3. カバーを灯具に取り付ける。

- ① カバーを灯具に被せる

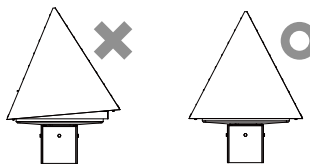


- ② 取付金具 (4ヶ所) を灯具の笠に挟み、取付ネジ (4本) を確実に締め付ける。(推奨締付トルク: 1.0N・m)
締め付けが不完全な場合、落下の原因となります。



取付金具の曲げ部分を支持金具の穴に差し込んで取り付けてください。

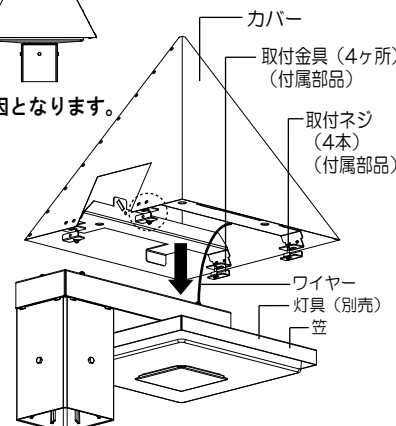
- ③ カバーの傾きがないか確認する



不備があると落下の原因となります。

取り付けに不備がある場合、落下の原因となります。

- 付属部品
- シール座金M5 (1個)
 - 取付ネジM5×20 (1本)
 - 取付ネジM4×25 (4本) (バネ座金・平座金付)
 - 取付金具 (4個)



適合一覧表

	遮光板	オプション品番			
		カバー		和風カバー	
		NYK20006	NYK20009	NYK20010	NYK20013
灯具品番	角型ボールヘッドタイプ NYG2101N NYG2101L NYG2102N NYG2102L NYG2104N NYG2104L NYG2102LK	◎ カバー-NYK20009と 併用取付が可能です	◎ 遮光板NYK20006と 併用取付が可能です	取付対象外	○ 他オプションと 併用取付不可
	角型キャンチレバータイプ NYG2121N NYG2121L NYG2122N NYG2122L NYG2124N NYG2124L NYG2122LK	◎ カバー-NYK20010と 併用取付が可能です	取付対象外	◎ 遮光板NYK20006と 併用取付が可能です	○ 他オプションと 併用取付不可

警告

適合の灯具と組み合わせる。
適合以外の灯具と組み合わせると、
火災・感電・落下の原因になります。

遮光板を使用する場合は、遮光板を先に取り付けてください。
カバーを先に取り付けると、遮光板の取り付けができません。

取扱説明

お客様へ、この説明書は必ず保管してください。

- ・ご使用前にこの取扱説明書を必ずお読みのうえ、正しくお使いください。

安全に関するご注意

注意

- 器具には寿命があります。
設置して10年(※)経つと、外観に異常がなくても内部の劣化は進行しています。点検・交換してください。
1年に1回は「安全チェックシート」に基づき自主点検してください。
3年に1回は工事店等の専門家による点検をお受け下さい。
点検せずに長期間使い続けるとまれに落下・感電・火災などに至る場合があります。

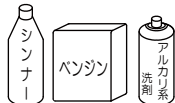
保証について

- 保証について
この商品の保証期間は1年間です。詳細は弊社カタログをご参照ください。
- 保証書について
保証書が必要な場合は、弊社代理店または弊社営業所へお申し出ください。
- 補修用性能部品の保有期間
弊社はこの照明器具の補修用性能部品(電気部品)を製造打ち切り後、6年間保有しています。
補修用性能部品には、同等機能を有する代替品を含みます。

お手入れ

注意 必ず電源を切ってから行ってください。感電・やけどの原因となります。

●オプションの清掃について・・・



- ・水または中性洗剤を用いて、汚れた部分を軽く拭き取ってください。
シンナー、ベンジン、アルカリ系洗剤で拭かないでください。
変色・変質、強度低下による破損の原因となります。
- ・器具を丸ごと水洗いするのは絶対にしないでください。
感電の原因となります。

パナソニック株式会社 ライティング機器ビジネスユニット 〒571-8686 大阪府門真市門真 1048
お問い合わせ先 パナソニック 照明と住まいの設備・建材お客様ご相談センター
0120-878-709(フリーダイヤル) 0120-872-460(FAX)

取説No. NYK20009-TB2

MO718-021118