



照明設計アプリケーションソフト  
Luminous Planner6.2  
**バージョンアップ内容説明資料**

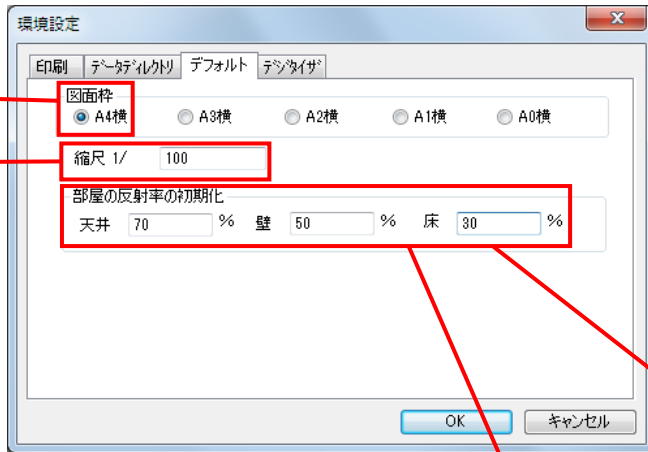
パナソニック株式会社  
エコソリューションズ社

中央照明エンジニアリンググループ  
2014年2月

# 1. 新設 デフォルト設定(図面枠/縮尺/反射率)

■図面枠・縮尺・反射率のデフォルト値を任意設定できる機能を追加しました。

ファイルの環境設定メニューにデフォルト設定タブを追加。

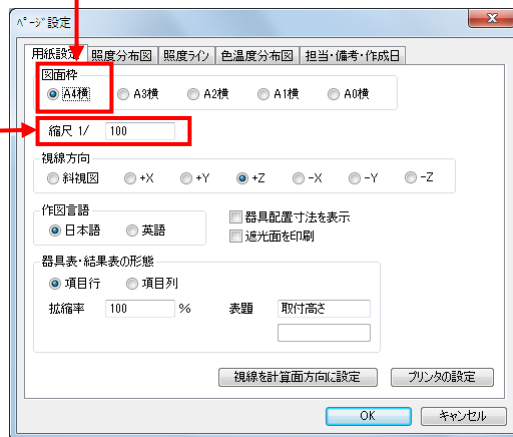


汎用照度計算の計算条件及び屋内全般所要台数の室条件画面に環境設定で設定した反射率が設定されます。

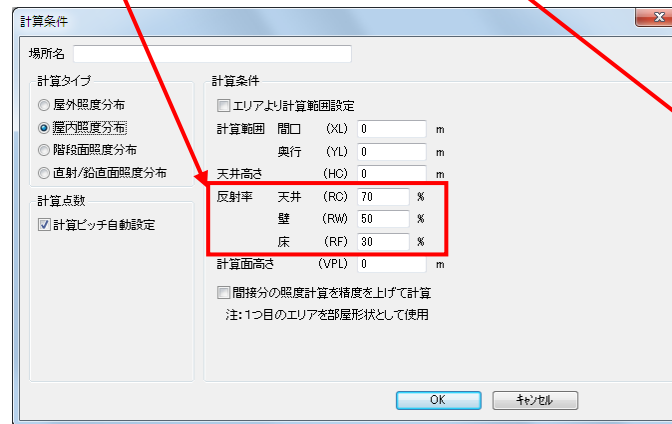
ページ設定の画面に環境設定で設定した図面枠及び縮尺が設定されます。

デフォルト設定した値がセットされる

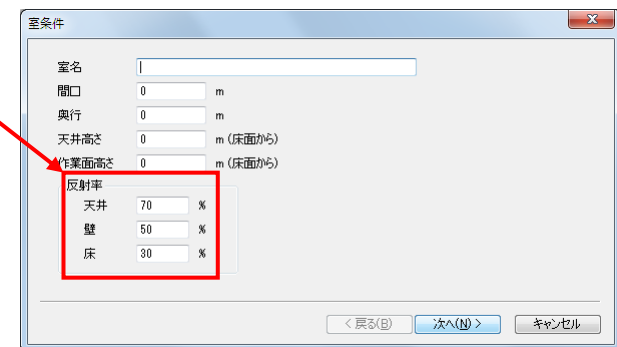
【ページ設定】



【汎用照度分布計算の場合】



【屋内全般所要台数計算の場合】



## 2. 新設 株式会社四電工の建築設備CADソフト(CADEWA)との連携

■ルミナスプランナーに対応した建築設備CADソフト(CADEWA)と連携することにより、CADソフト上で配置した当社の照明器具と計算範囲情報をルミナスプランナー形式で保存することができます。ルミナスプランナーで再度計算範囲や照明器具配置情報を設定しなくても、照度分布図をよりスピーディに作成できます。

