


# 電池パックに関するお願い

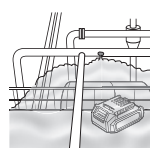
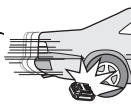

パワーツール商品には電池の中で最もパワフルでエネルギーの大きいリチウムイオン電池を採用しています。  
ただし、内部の液剤は化学反応を起こしやすいため、下記事項をお守りください。



## 安全上のご注意

### ⚠ 危険

使用中に下記のような状態になった時は使用を中止し、取扱説明書やカタログ記載の方法で返却する。



必ず守る

雨の中で放置・使用する等、水などの導電体で濡らすことは避けてください

過度の衝撃・外力を加えないでください

腐食性のガス雰囲気中で放置しないでください

本体または充電器からはずした後は、電池パックにパックカバーを必ず取り付け。

取り付けないと電池端子が短絡して発火のおそれがあります。

劣化した電池は使用しない。

- 機器の使用時間が短くなった場合や、パワーが低下したと感じた際は新しい電池パックをお買い求めください。  
発熱、破裂、発火のおそれがあります。



禁止

当社充電工具専用の電池パック以外を使わない。

当社は電池セルの交換、修理などは行なっておりません。

- 分解したり、改造しないでください。
- 模倣品等の使用はしないでください。  
安全装置が働かず、発熱、破裂、発火するおそれがあります。

# 安全上のご注意



## 危険



禁止

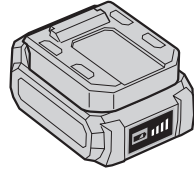
下記のような状態で長期間放置しない。

- 機器本体に電池パックを取り付けたままにしないでください。
- コンセントに電源プラグを差し込んでいない充電器に電池パックを取り付けたままにしないでください。

過放電となり、電池の損傷が生じた場合、電池パックが発熱、破裂、発火するおそれがあります。

## 電池残量表示機能について

電池残量表示ボタン  を押している間、電池残量を4段階で表示します。







次の場合は、電池残量表示ボタンを押しても、ランプが正しく表示されません。

- 電池パック内に水や粉じんが浸入している。
- 作業を中断し、使用を停止してください。



電池残量表示ランプ

電池残量表示ボタン

電池残量表示		残量の目安
	4本点灯	満充電です。
	3本点灯	充分残量があります。
	2本点灯	約半分程度残量があります。
	1本点灯	残量が少なくなっています。 早めに充電してください。

- 電池残量表示は目安です。電池パックの状態や周囲温度などにより、表示内容が変化することがあります。