
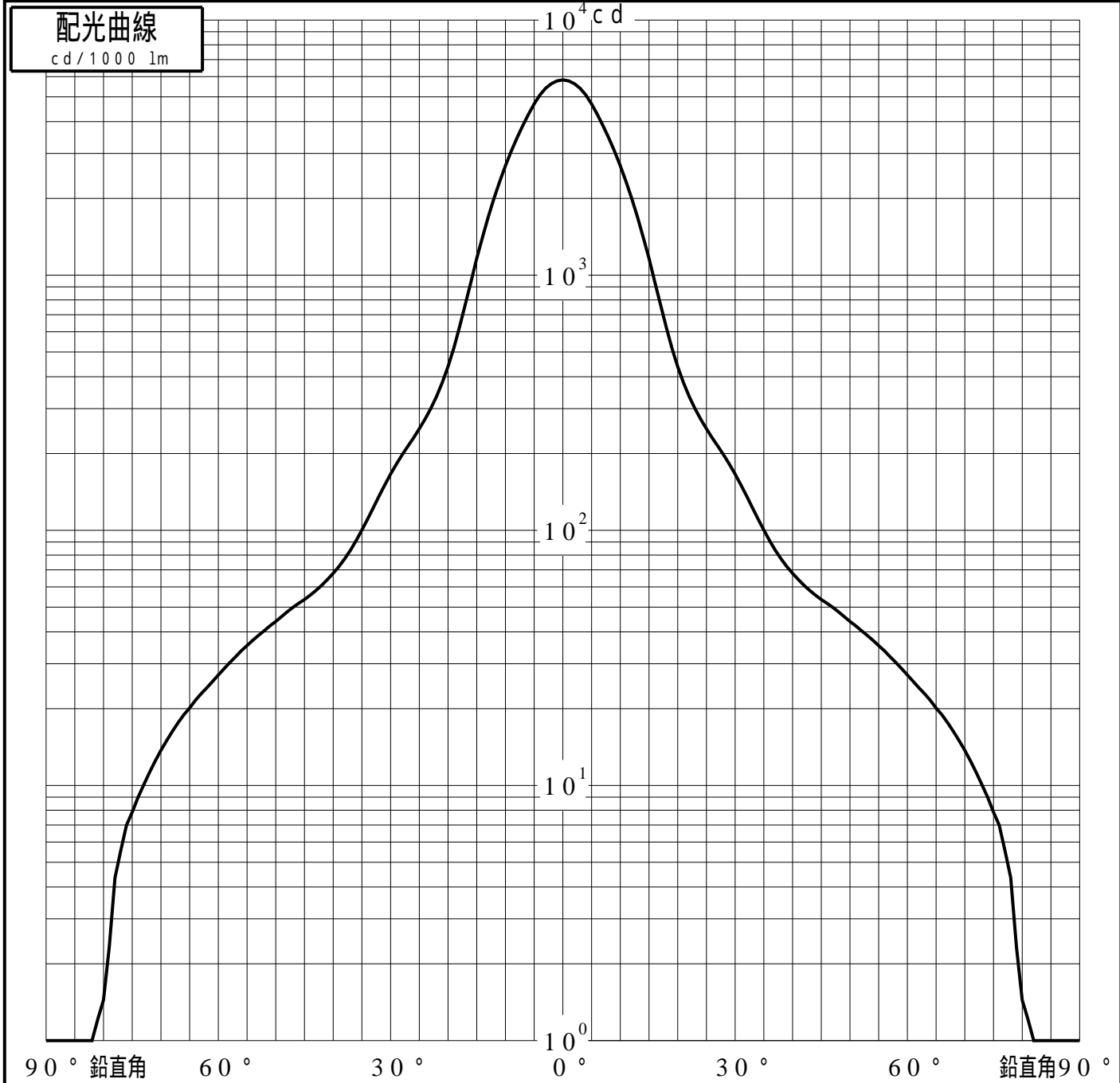


投光照明器具特性

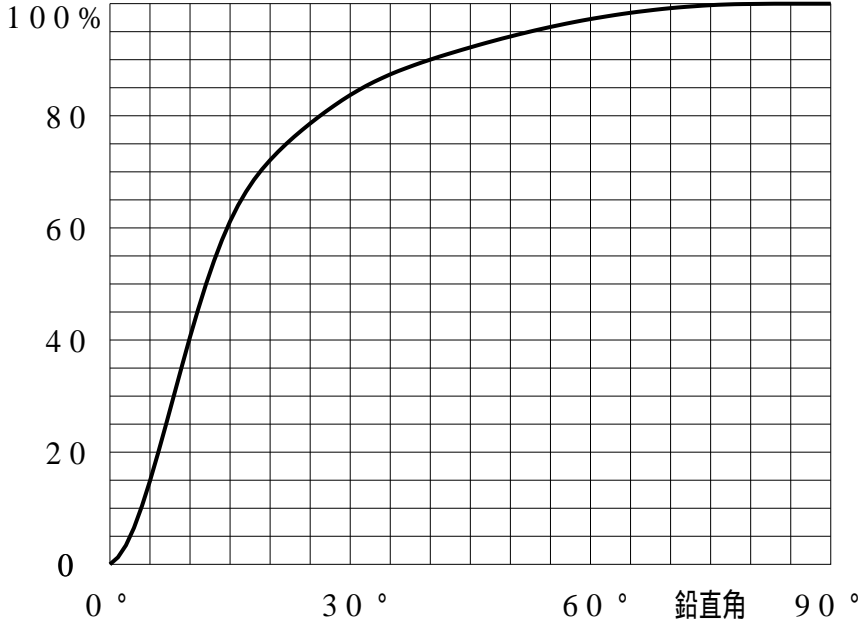
品名(品番)	NNN06321W					
光源	LED3000_70_3255 x1 3255.0 lm					
管理番号	K0152350(2)DJ1 TF					
配光の区分・種類	軸対称配光 中角形	主ビ-ム効率	83.2 %			
器具点灯角度		ビ-ム範囲	$I_0 / 2$	$I_0 / 10$	$I_0 / 20$	
器具効率	100.0 %	ビ-ム効率	34.8%	68.4%	76.9%	
最大光度	5829 cd/1000 lm	ビ-ム角	18.8	36.8	46.6	



投光照明器具特性

品番(品名)	NNN06321W	光源	LED3000_70_3255 x1
管理番号	K0152350(2)DJ1 TF		

累積光束曲線



等光度曲線

(座標系)
cd/1000 lm



最大光度 cd/1000 lm