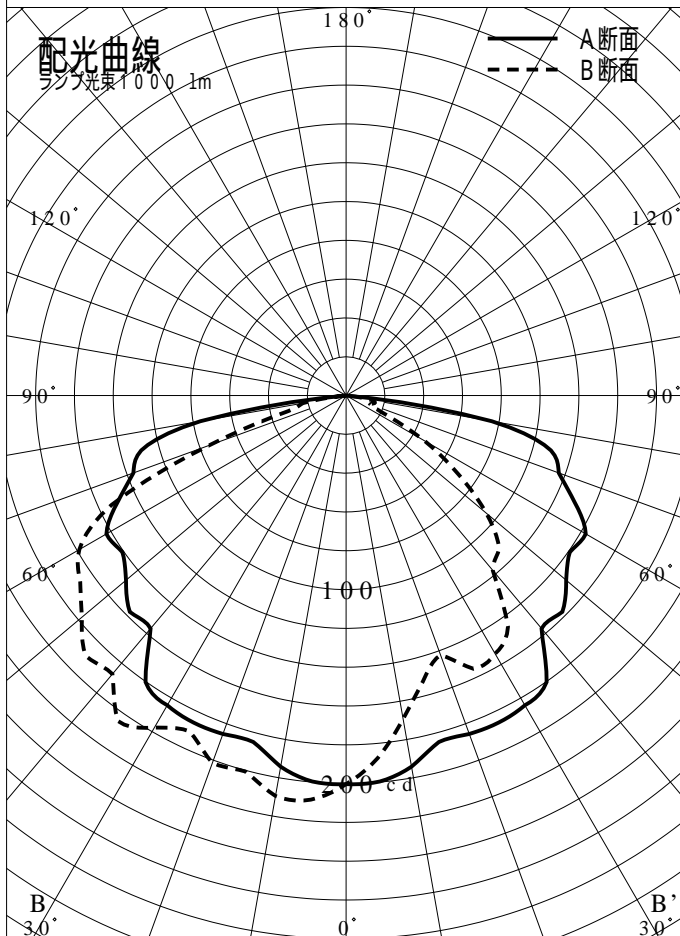
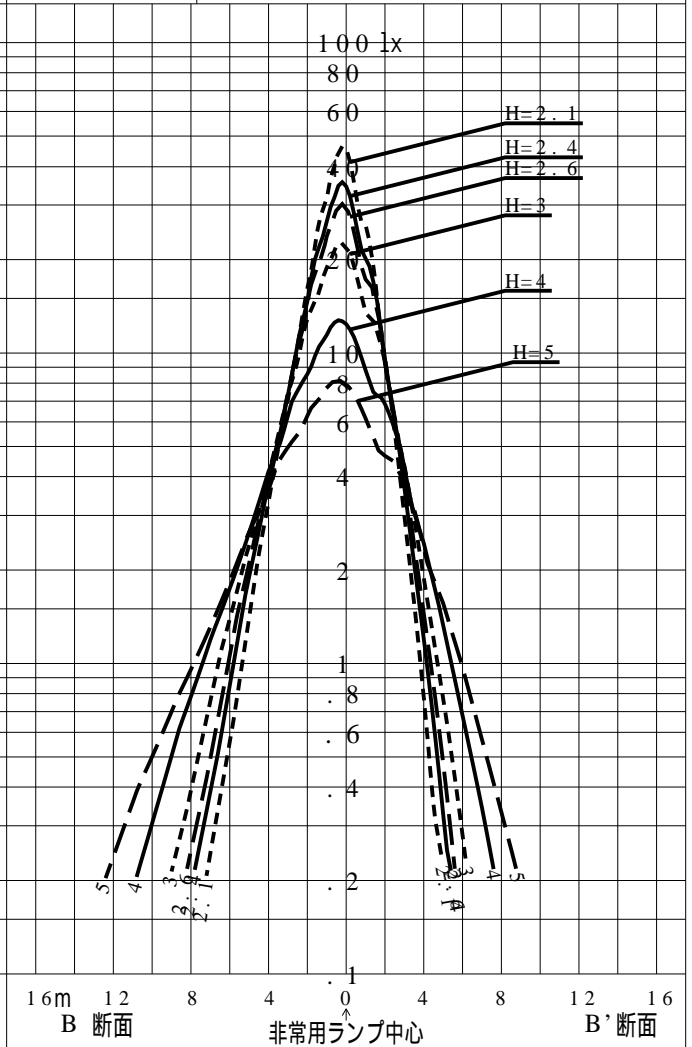
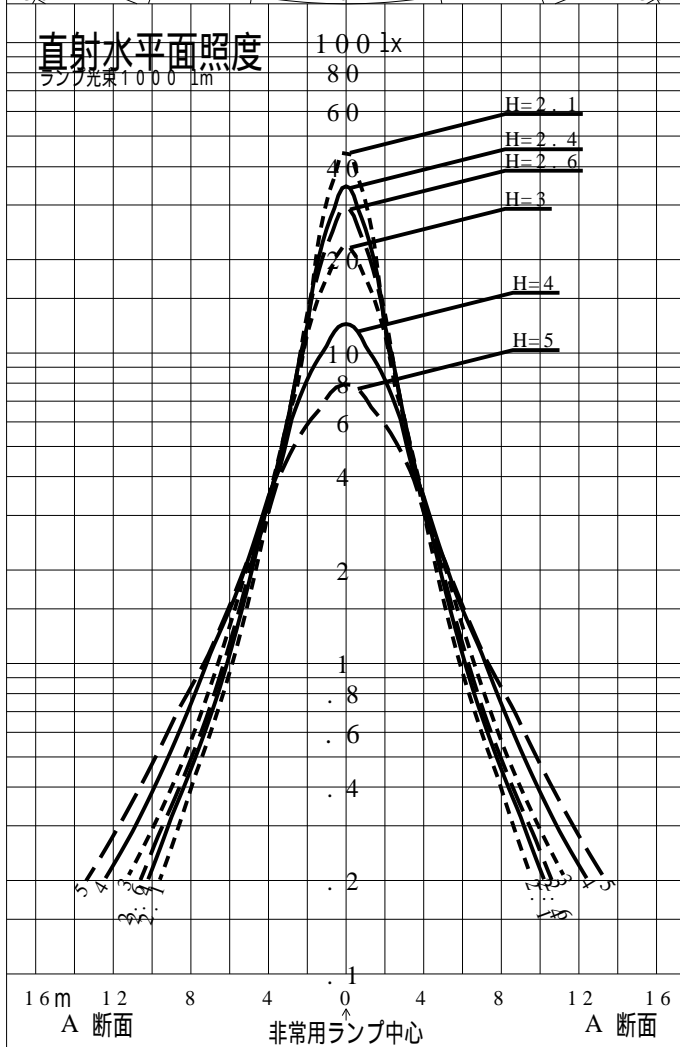


# 非常用照明器具特性



品番	FSB42500J		
名称	非常用白熱灯単体型		
光源	LDS100V36W.C.K		
管理番号	K0037333(5)DJ1		
光束	5000mm x 0.70		
保守率	0.77		
適用品番	設計照度Eを得るための読取照度		
	E=1.0	E=0.5	E=0.25
FSB42500J	3.7	1.9	0.9

備考 非常点灯時の照度 (



品番	FSB42500J				
名称					
光源	LDS100V36W.C.K				
管理番号	K0037333(51)DJ 1				
光束	500.0 1m * 0.70			備考	非常点灯時の照度 (
保守率	0.77				

非常灯配置表

器具取付高さ (m)	2.1	2.2	2.3	2.4	2.5	2.6	2.7	2.8	2.9	3.0	3.1	3.2	3.3	3.4	3.5	3.6
単体配置	A1	3.8	3.8	3.8	3.8	3.8	3.8	3.8	3.8	3.9	3.9	3.9	3.9	3.9	3.9	3.9
	B1	3.9	3.9	4.0	4.0	4.1	4.1	4.1	4.1	4.2	4.2	4.2	4.2	4.2	4.2	4.3
	B'1	2.8	2.9	3.0	3.0	3.1	3.1	3.1	3.2	3.2	3.2	3.2	3.3	3.3	3.2	3.2
直線配置	A2	9.2	9.3	9.5	9.6	9.7	9.8	10.0	10.1	10.2	10.2	10.3	10.3	10.3	10.3	10.3
	B2	8.0	8.2	8.4	8.6	8.7	8.9	9.0	9.2	9.3	9.4	9.5	9.6	9.7	9.8	9.9
四角配置	A4	8.7	9.0	9.0	9.1	9.3	9.4	9.4	9.4	9.5	9.7	9.8	9.8	9.8	10.0	10.0
	B4	7.6	7.7	7.9	8.0	8.1	8.2	8.4	8.6	8.7	8.7	8.8	9.0	9.2	9.2	9.3
壁からの距離 (最大)	A0	2.4	2.5	2.5	2.5	2.6	2.6	2.5	2.4	2.4	2.5	2.4	2.3	2.3	2.2	2.1
	B0	1.5	1.4	1.5	1.6	1.5	1.6	1.6	1.7	1.8	1.6	1.5	1.5	1.6	1.5	1.4

器具取付高さ (m)	3.7	3.8	3.9	4.0	4.1	4.2	4.3	4.4	4.5	5.0	5.5	6.0	6.5	7.0		
単体配置	A1	3.9	3.9	3.9	3.8	3.8	3.7	3.7	3.7	3.7	3.6	3.4	3.0	2.2	----	
	B1	4.3	4.3	4.3	4.3	4.3	4.3	4.2	4.2	4.1	4.0	3.8	3.2	2.6	----	
	B'1	3.2	3.2	3.2	3.2	3.2	3.2	3.2	3.2	3.2	3.1	2.7	1.7	1.3	----	
直線配置	A2	10.3	10.4	10.4	10.4	10.5	10.5	10.5	10.5	10.5	10.6	10.4	9.9	9.9	9.7	
	B2	10.0	10.0	10.1	10.2	10.2	10.2	10.3	10.3	10.3	10.4	10.3	10.0	10.0	9.7	
四角配置	A4	10.1	10.2	10.4	10.4	10.5	10.5	10.5	10.5	10.5	10.6	10.4	9.9	9.9	9.7	
	B4	9.5	9.6	9.3	9.4	9.5	9.2	9.3	9.4	9.5	9.7	9.6	9.8	10.0	9.7	
壁からの距離 (最大)	A0	2.0	2.0	2.3	2.2	2.2	2.4	2.4	2.4	2.3	2.0	1.9	1.4	1.1	1.0	
	B0	1.3	1.2	1.0	1.0	1.1	1.1	1.0	1.0	1.0	1.0	1.1	1.0	1.1	1.0	

器具取付高さ (m)																
単体配置																
直線配置																
四角配置																
壁からの距離 (最大)																