

Q. コンテンツマネージャーとはどういうもの？

A. 1000 Imタイプ、2000 Imタイプどちらも
コンテンツマネージャーは、無線LAN・有線LANにて、
スケジュールの設定、SDカード内のコンテンツの追加
などを行う機能です。パソコンなどとスペースプレーヤーを
接続したあと設定します。

コンテンツマネージャーの使用方法は、別途マニュアルをご参照ください。

(本サイト内 商品特長 2. 時刻設定で自動再生！スケジュール再生機能)

<コンテンツマネージャーに関するQ&A (以下ページにAがあります。)>

- | | | |
|-------------------------------|---|------------------------|
| ①コンテンツマネージャーのインストール方法は？ | → | 2ページ目へ |
| ②同じ動画を繰り返し再生する方法は？ | → | 3ページ目へ |
| ③スケジュールを毎週同じ設定にできますか？ | → | 4ページ目へ |
| ④設定したスケジュールを他の機器にコピーできますか？ | → | 5ページ目へ |
| ⑤複数の機器に同じスケジュールを一斉設定できますか？ | → | 6ページ目へ |
| ⑥静止画投写時にBGMを鳴らす事はできますか？ | → | 7ページ目へ |
| ⑦ダクト電源をオフ⇒オンしても、設定内容は保持されますか？ | → | 8ページ目へ |

Q. ①コンテンツマネージャーのインストール方法は？

A. コンテンツマネージャーはブラウザ上で動作するWEBアプリケーションです。インストールする必要はありません。

※ブラウザのバージョンにご注意ください。

※対応ブラウザは取扱説明書の 第5章 「機能の動作－コンテンツマネージャーについて」 の「サインページ設定に使用できるコンピューター」を参照

※コンテンツマネジメントソフトウェアを使えば、スペースプレーヤーとパソコンを接続しなくてもパソコン上でスケジュールを組むことができます。
(作成したスケジュールは、SDカードへ書き出してスペースプレーヤー本体に挿入することで、スケジュール再生が可能となります)

Q. ②同じ動画を繰り返し再生する方法は？

A. コンテンツの終了時刻、あるいは再生時間の設定によって、繰り返し再生が可能です。

「終了時刻」か「再生時間」
のどちらかを選択します

コンテンツ登録

コンテンツ名 picture0001

開始時刻 08時 00分 00秒

終了時刻 08時 02分 00秒

再生時間 00時間 02分 00秒

映像効果 なし

色設定 中

決定

「終了時刻」選択時：
設定した時刻まで繰り返し再生します。

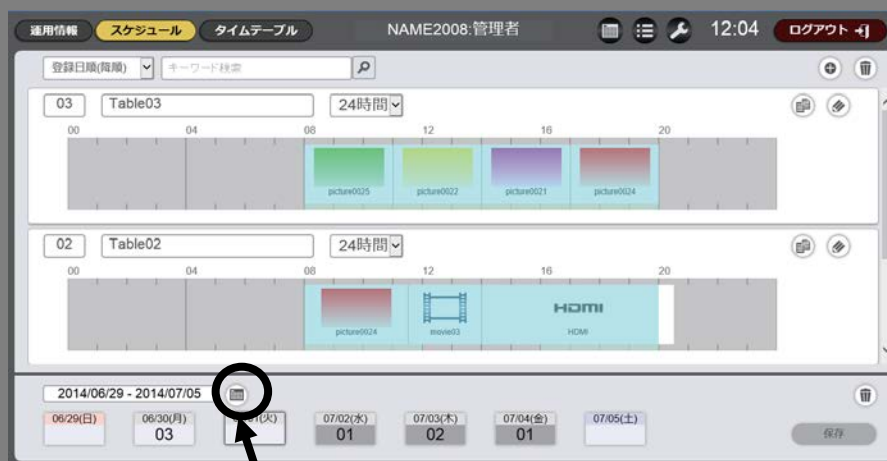
「再生時間」選択時：
設定した時間、繰り返し再生します。

※詳細は取扱説明書の 第5章
「機能の動作－コンテンツマネージャーについて」の
「タイムテーブルにコンテンツを登録する場合」を参照

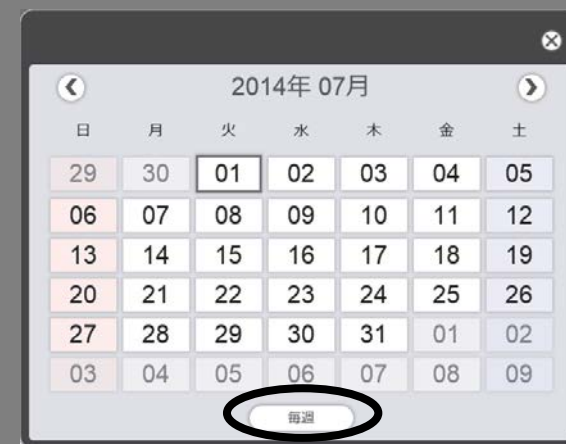
Q. ③スケジュールを毎週同じ設定にできますか？

A. 可能です。

スケジュール登録画面にてカレンダーアイコンを選択し、設定します。



カレンダーアイコン



毎週ボタン

※詳細は取扱説明書の第5章
「機能の動作－コンテンツマネージャーについて」の
「スケジュールを登録する場合」を参照

Q. ④設定したスケジュールを他の機器にコピーできますか？

A. スケジュールのバックアップ機能を使って対応できます。



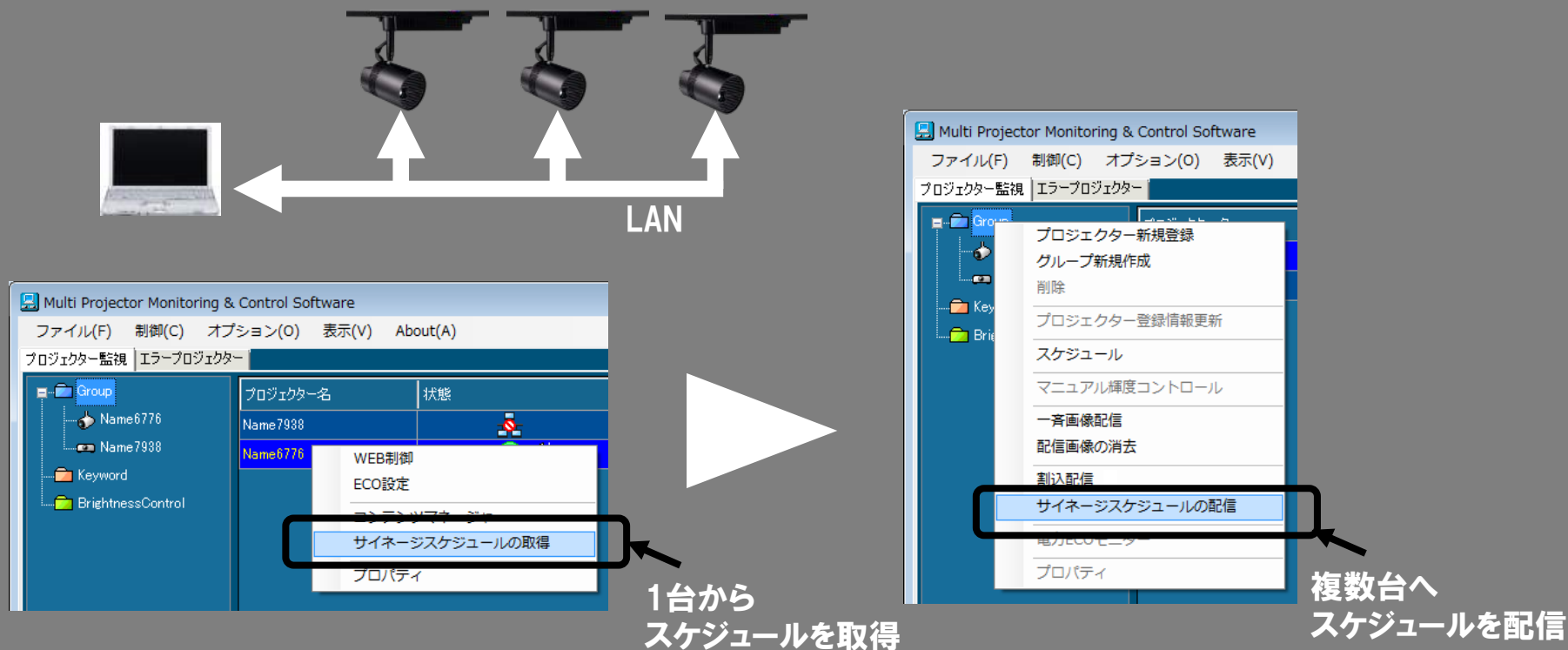
※詳細は取扱説明書の 第5章

「機能の動作－コンテンツマネージャーについて」の
「スケジュールのバックアップを取得する場合(P174)」と
「スケジュールをアップロードする場合(P175)」を参照

※スペースプレーヤーからSDカードを取り外し、パソコンを使って別のSDカードへ
全コピーすることでも対応可能です

Q. ⑤複数の機器に同じスケジュールを一斉設定できますか？

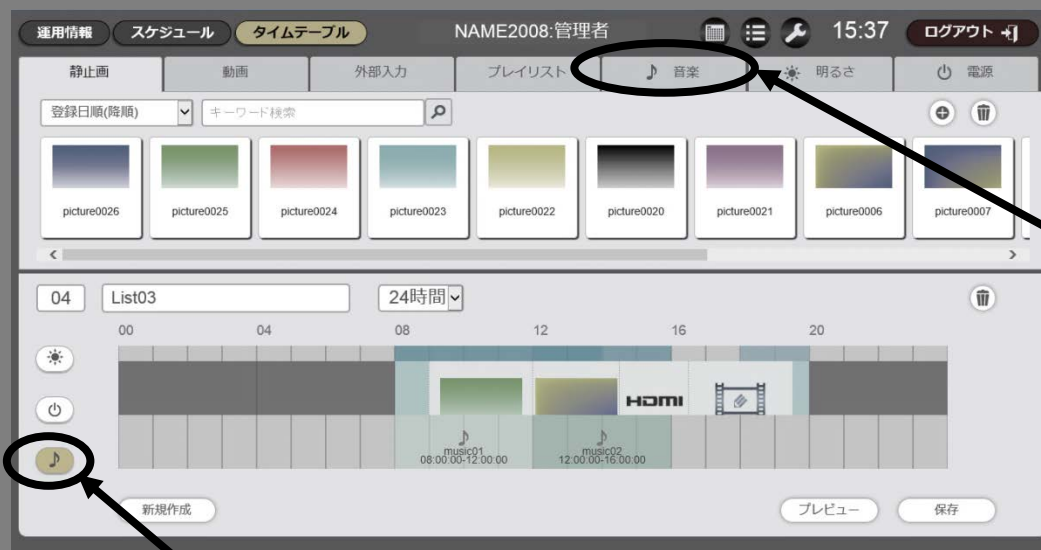
A. マルチプロジェクターモニタリング&コントロールソフトウェアを使用することにより、対応可能です。



※詳細はマルチプロジェクターモニタリング&コントロールソフトウェアの取扱説明書「サイネージスケジュールの取得と配信」を参照

Q. ⑥ 静止画投写時にBGMを鳴らす事はできますか？

A. 可能です。コンテンツ選択タブで「音楽」を選択し、登録します。



コンテンツ選択タブで
「♪ 音楽」を選択

音楽コンテンツ表示アイコンを押すと
登録済みの音楽ファイルを表示

※詳細は取扱説明書の 第5章
「機能の動作－コンテンツマネージャーについて」の
「コンテンツを登録する場合」を参照

Q. ⑦ダクト電源をオフ⇒オンしても設定内容は保持されますか？

A. 保持されます。スケジュールやスライドショーの設定は、SDカードに保持していますので、問題ありません。
時計は電池でバックアップされています。

※再生中にダクト電源をオフ→オンした場合の動作例

