

JIS Q 17050-1に基づく自己適合宣言書

番号 2017-1

発行者の名称 パナソニック株式会社 アプライアンス社 エアコン事業部
発行者の住所 滋賀県草津市野路東2丁目3番1-1号

宣言の対象 ルームエアコン(付属書参照)

上記の宣言の対象は、次の文書の要求事項に適合している。

〈JIS番号〉	〈規格名称〉	
JIS C9612	ルームエアコンディショナー	規格に準拠

追加情報 :

弊社はISO9001に基づく品質管理体制により、上記製品の供給を行います。
支援文書として以下の書類を用意しておりますので、必要に応じてご請求ください。

- ・ ISO9001 認証書
- ・ JIS認証書 (ルームエアコンディショナー)

問合せ先 : パナソニック株式会社 アプライアンス社 エアコン事業部
TEL 077-563-5211(代表)

代表者又は代理者の署名:

平谷 壽士

初版発効日 : 2017年 3月 1日
発行場所 : パナソニック株式会社 アプライアンス社 エアコン事業部
役職名・氏名 : エアコン事業部 品質保証部 部長
平谷 壽士

この文書は、JIS Q 17050-1に基づき作成された自己適合宣言書である。

登録認証書

マネジメントシステム規格: **ISO 9001:2008, JIS Q 9001:2008**

登録認証番号: 09 100 5766

認証取得組織:

パナソニック株式会社 アプライアンス社
エアコンカンパニー
〒525-8520 滋賀県草津市野路東 2 丁目 3 番 1 号 1

関連サイト(認証書の附属書を参照)を含む

認証適用範囲:

エアコンディショナ、及び給湯機的设计・開発、及び製造

監査を実施した結果、マネジメントシステム規格 ISO 9001:2008,
JIS Q 9001:2008 の要求事項に適合していることを証明します。

有効期限:

この登録認証書は 2016-07-01 から 2018-09-14 まで有効です。
初回認証取得年: 1995

2016-06-27

TÜV Rheinland Cert GmbH
Am Grauen Stein · 51105 Köln

登録認証書の附属書

マネジメントシステム規格: **ISO 9001:2008, JIS Q 9001:2008**

登録認証番号: 09 100 5766

登録認証番号

/01

所在地

パナソニック株式会社
アプライアンス社
エアコンカンパニー 草津地区
〒525-8520 滋賀県草津市
野路東2丁目3番1号1

認証適用範囲

エアコンディショナ、及び
給湯機の設計・開発、及び
製造

/02

パナソニック株式会社
アプライアンス社
エアコンカンパニー 大泉地区
〒370-0596 群馬県邑楽郡大泉町
坂田1丁目1番1号

エアコンディショナの設計・
開発、及び製造マネジメント

/03

パナソニックアプライアンス社
空調・冷設機器株式会社
〒370-0596 群馬県邑楽郡大泉町
坂田1丁目1番1号

エアコンディショナの製造

2016-06-27

TÜV Rheinland Cert GmbH
Am Grauen Stein · 51105 Köln

1 / 1

J I S 認 証 書

工業標準化法第19条第3項の規定により、鉋工業品について日本工業規格に適合するかどうか審査するとともに、当該鉋工業品の製造品質管理体制が経済産業省令で定める基準に適合するかどうか審査した結果、適合しているものと認められますので認証します

認 証 番 号 : JE0508030

発 行 日 : 平成25年 6月13日 (初版:平成20年10月 1日)

認 証 取 得 者 : パナソニック株式会社 アプライアンス社 エアコン事業部
(名称及び住所)

滋賀県草津市野路東2丁目3番1-1号

日 本 工 業 規 格 の 番 号 : JIS C 9612(2005)

(種類又は等級を含む) 冷房・暖房兼用;分離形, 空冷式

認 証 製 品 : ルームエアコンディショナ

(鉋工業品の名称)

認 証 製 品 の 型 : 冷房・暖房兼用;分離形, 空冷式

(認証の区分)

製 造 工 場 : パナソニック株式会社 アプライアンス社 エアコン事業部

(名称及び住所)

滋賀県草津市野路東2丁目3番1-1号

一般財団法人 電気安全環境研究所

理事長 末廣 恵雄



JIS認証書付属書

この付属書は、JIS認証書の登録内容を補足するために発行します

一般財団法人 電気安全環境研究所

付 属 書 番 号 : 0102-J13K0001

認 証 番 号 : JE0508030

発 行 日 : 平成25年 6月13日 (初版:平成20年10月 1日)

認 証 に 係 る 法 の 根 拠 条 項 : 工業標準化法 第19条第1項

認証マーク等の表示事項及びその方法:

認証製品の本体への表示事項・方法

印刷において以下の事項を表示する

- ・認証マーク
- ・登録認証機関の略称
- ・認証取得者の略号
- ・製品の型
- ・認証番号
- ・日本工業規格に規定されている表示事項


認証製品の包装への表示事項・方法

印刷において以下の事項を表示する

- ・認証マーク
- ・登録認証機関の略称
- ・認証取得者の略号
- ・製品の型
- ・認証番号
- ・日本工業規格に規定されている表示事項


パナソニック株式会社 アプライアンス社 エアコン事業部

設備 ルームエアコンディショナーのJIS B 8615-1 に基づく性能は以下の通りです。

名称	型番	冷房 定格能力 (W)	冷房定格 消費電力 (W)	定格冷房 能力の区分	定格冷房エネルギー 消費効率の区分	性能確認方法 の区分	区分Aである こと証する 認証マーク等
壁掛けタイプ	CS-WX407C2	4,000	760	3.6kWを超え4.0kW以下	い	A	
壁掛けタイプ	CS-WX567C2	5,600	1,450	5.0kWを超え5.6kW以下	い	A	
壁掛けタイプ	CS-WX637C2	6,300	1,570	5.6kWを超え6.3kW以下	い	A	
壁掛けタイプ	CS-WX717C2	7,100	1,980	6.3kWを超える	い	A	
壁掛けタイプ	CS-WX807C2	8,000	2,620	6.3kWを超える	い	A	
壁掛けタイプ	CS-WX907C2	9,000	2,980	6.3kWを超える	い	A	
壁掛けタイプ	CS-227CX	2,200	425	2.2kW以下	い	A	
壁掛けタイプ	CS-257CX	2,500	500	2.2kWを超え2.5kW以下	い	A	
壁掛けタイプ	CS-287CX	2,800	515	2.5kWを超え2.8kW以下	い	A	
壁掛けタイプ	CS-287CX2	2,800	495	2.5kWを超え2.8kW以下	い	A	
壁掛けタイプ	CS-367CX	3,600	880	3.2kWを超え3.6kW以下	ろ	A	
壁掛けタイプ	CS-367CX2	3,600	825	3.2kWを超え3.6kW以下	い	A	
壁掛けタイプ	CS-407CX	4,000	1,110	3.6kWを超え4.0kW以下	は	A	
壁掛けタイプ	CS-407CX2	4,000	830	3.6kWを超え4.0kW以下	い	A	
壁掛けタイプ	CS-567CX2	5,600	1,520	5.0kWを超え5.6kW以下	い	A	
壁掛けタイプ	CS-637CX2	6,300	1,800	5.6kWを超え6.3kW以下	い	A	
壁掛けタイプ	CS-717CX2	7,100	2,340	6.3kWを超える	い	A	
壁掛けタイプ	CS-807CX2	8,000	2,850	6.3kWを超える	い	A	
壁掛けタイプ	CS-907CX2	9,000	3,000	6.3kWを超える	い	A	
壁掛けタイプ	CS-227CXE	2,200	425	2.2kW以下	い	A	
壁掛けタイプ	CS-257CXE	2,500	500	2.2kWを超え2.5kW以下	い	A	
壁掛けタイプ	CS-287CXE	2,800	515	2.5kWを超え2.8kW以下	い	A	
壁掛けタイプ	CS-287CX2E	2,800	495	2.5kWを超え2.8kW以下	い	A	
壁掛けタイプ	CS-367CXE	3,600	880	3.2kWを超え3.6kW以下	ろ	A	
壁掛けタイプ	CS-367CX2E	3,600	825	3.2kWを超え3.6kW以下	い	A	
壁掛けタイプ	CS-407CXE	4,000	1,110	3.6kWを超え4.0kW以下	は	A	
壁掛けタイプ	CS-407CX2E	4,000	830	3.6kWを超え4.0kW以下	い	A	
壁掛けタイプ	CS-567CX2E	5,600	1,520	5.0kWを超え5.6kW以下	い	A	
壁掛けタイプ	CS-637CX2E	6,300	1,800	5.6kWを超え6.3kW以下	い	A	
壁掛けタイプ	CS-717CX2E	7,100	2,340	6.3kWを超える	い	A	
壁掛けタイプ	CS-807CX2E	8,000	2,850	6.3kWを超える	い	A	
壁掛けタイプ	CS-907CX2E	9,000	3,000	6.3kWを超える	い	A	
壁掛けタイプ	CS-227CSX	2,200	520	2.2kW以下	は	A	
壁掛けタイプ	CS-257CSX	2,500	590	2.2kWを超え2.5kW以下	は	A	
壁掛けタイプ	CS-287CSX	2,800	690	2.5kWを超え2.8kW以下	は	A	
壁掛けタイプ	CS-407CSX2	4,000	1,120	3.6kWを超え4.0kW以下	は	A	
壁掛けタイプ	CS-567CSX2	5,600	2,170	5.0kWを超え5.6kW以下	は	A	
壁掛けタイプ	CS-227CEX	2,200	520	2.2kW以下	は	A	
壁掛けタイプ	CS-257CEX	2,500	640	2.2kWを超え2.5kW以下	は	A	
壁掛けタイプ	CS-287CEX	2,800	770	2.5kWを超え2.8kW以下	は	A	
壁掛けタイプ	CS-367CEX	3,600	1,190	3.2kWを超え3.6kW以下	は	A	
壁掛けタイプ	CS-407CEX2	4,000	1,320	3.6kWを超え4.0kW以下	は	A	
壁掛けタイプ	CS-567CEX2	5,600	2,280	5.0kWを超え5.6kW以下	は	A	
壁掛けタイプ	CS-637CEX2	6,300	2,350	5.6kWを超え6.3kW以下	は	A	
壁掛けタイプ	CS-717CEX2	7,100	2,850	6.3kWを超える	い	A	
壁掛けタイプ	CS-227CEE	2,200	520	2.2kW以下	は	A	
壁掛けタイプ	CS-257CEE	2,500	640	2.2kWを超え2.5kW以下	は	A	
壁掛けタイプ	CS-287CEE	2,800	770	2.5kWを超え2.8kW以下	は	A	

パナソニック株式会社 アプライアンス社 エアコン事業部

設備 ルームエアコンディショナーのJIS B 8615-1 に基づく性能は以下の通りです。


名称	型番	冷房 定格能力 (W)	冷房定格 消費電力 (W)	定格冷房 能力の区分	定格冷房エネルギー 消費効率の区分	性能確認方法 の区分	区分Aである こと証する 認証マーク等
壁掛けタイプ	CS-367CEE	3,600	1,190	3.2kWを超え3.6kW以下	は	A	
壁掛けタイプ	CS-407CE2E	4,000	1,320	3.6kWを超え4.0kW以下	は	A	
壁掛けタイプ	CS-567CE2E	5,600	2,280	5.0kWを超え5.6kW以下	は	A	
壁掛けタイプ	CS-637CE2E	6,300	2,350	5.6kWを超え6.3kW以下	は	A	
壁掛けタイプ	CS-717CE2E	7,100	2,850	6.3kWを超える	い	A	
壁掛けタイプ	CS-227CGX	2,200	595	2.2kW以下	は	A	
壁掛けタイプ	CS-257CGX	2,500	680	2.2kWを超え2.5kW以下	は	A	
壁掛けタイプ	CS-287CGX	2,800	770	2.5kWを超え2.8kW以下	は	A	
壁掛けタイプ	CS-367CGX	3,600	1,170	3.2kWを超え3.6kW以下	は	A	
壁掛けタイプ	CS-407CGX2	4,000	1,330	3.6kWを超え4.0kW以下	は	A	
壁掛けタイプ	CS-567CGX2	5,600	2,370	5.0kWを超え5.6kW以下	は	A	
壁掛けタイプ	CS-227CGE	2,200	595	2.2kW以下	は	A	
壁掛けタイプ	CS-257CGE	2,500	680	2.2kWを超え2.5kW以下	は	A	
壁掛けタイプ	CS-287CGE	2,800	770	2.5kWを超え2.8kW以下	は	A	
壁掛けタイプ	CS-367CGE	3,600	1,170	3.2kWを超え3.6kW以下	は	A	
壁掛けタイプ	CS-407CG2E	4,000	1,330	3.6kWを超え4.0kW以下	は	A	
壁掛けタイプ	CS-567CG2E	5,600	2,370	5.0kWを超え5.6kW以下	は	A	
壁掛けタイプ	CS-227CJ	2,200	635	2.2kW以下	は	A	
壁掛けタイプ	CS-257CJ	2,500	680	2.2kWを超え2.5kW以下	は	A	
壁掛けタイプ	CS-287CJ	2,800	770	2.5kWを超え2.8kW以下	は	A	
壁掛けタイプ	CS-367CJ2	3,600	1,210	3.2kWを超え3.6kW以下	は	A	
壁掛けタイプ	CS-407CJ2	4,000	1,380	3.6kWを超え4.0kW以下	は	A	
壁掛けタイプ	CS-567CJ2	5,600	2,280	5.0kWを超え5.6kW以下	は	A	
壁掛けタイプ	CS-227CJE	2,200	635	2.2kW以下	は	A	
壁掛けタイプ	CS-257CJE	2,500	680	2.2kWを超え2.5kW以下	は	A	
壁掛けタイプ	CS-287CJE	2,800	770	2.5kWを超え2.8kW以下	は	A	
壁掛けタイプ	CS-367CJ2E	3,600	1,210	3.2kWを超え3.6kW以下	は	A	
壁掛けタイプ	CS-407CJ2E	4,000	1,380	3.6kWを超え4.0kW以下	は	A	
壁掛けタイプ	CS-567CJ2E	5,600	2,280	5.0kWを超え5.6kW以下	は	A	
壁掛けタイプ	CS-227CF	2,200	635	2.2kW以下	は	A	
壁掛けタイプ	CS-257CF	2,500	680	2.2kWを超え2.5kW以下	は	A	
壁掛けタイプ	CS-287CF	2,800	770	2.5kWを超え2.8kW以下	は	A	
壁掛けタイプ	CS-367CF2	3,600	1,210	3.2kWを超え3.6kW以下	は	A	
壁掛けタイプ	CS-407CF2	4,000	1,380	3.6kWを超え4.0kW以下	は	A	
壁掛けタイプ	CS-567CF2	5,600	2,280	5.0kWを超え5.6kW以下	は	A	
壁掛けタイプ	CS-227CFE	2,200	635	2.2kW以下	は	A	
壁掛けタイプ	CS-257CFE	2,500	680	2.2kWを超え2.5kW以下	は	A	
壁掛けタイプ	CS-287CFE	2,800	770	2.5kWを超え2.8kW以下	は	A	
壁掛けタイプ	CS-367CF2E	3,600	1,210	3.2kWを超え3.6kW以下	は	A	
壁掛けタイプ	CS-407CF2E	4,000	1,380	3.6kWを超え4.0kW以下	は	A	
壁掛けタイプ	CS-567CF2E	5,600	2,280	5.0kWを超え5.6kW以下	は	A	
壁掛けタイプ	CS-UX257C2	2,500	445	2.2kWを超え2.5kW以下	い	A	
壁掛けタイプ	CS-UX287C2	2,800	510	2.5kWを超え2.8kW以下	い	A	
壁掛けタイプ	CS-UX407C2	4,000	800	3.6kWを超え4.0kW以下	い	A	
壁掛けタイプ	CS-UX567C2	5,600	1,480	5.0kWを超え5.6kW以下	い	A	
壁掛けタイプ	CS-UX637C2	6,300	1,780	5.6kWを超え6.3kW以下	い	A	
壁掛けタイプ	CS-UX717C2	7,100	2,320	6.3kWを超える	い	A	
壁掛けタイプ	CS-TX225C	2,200	440	2.2kW以下	ろ	A	

設備 ルームエアコンディショナーのJIS B 8615-1 に基づく性能は以下の通りです。

-3-

パナソニック株式会社 アプライアンス社 エアコン事業部

沖縄・民防 ルームエアコンディショナーのJIS B 8615-1 に基づく性能は以下の通りです。

名称	型番	冷房 定格能力 (W)	冷房定格 消費電力 (W)	定格冷房 能力の区分	定格冷房エネルギー 消費効率の区分	性能確認方法 の区分	区分Aである こと証する 認証マーク等
壁掛けタイプ	CS-X227CZ	2,200	425	2.2kW以下	い	A	
壁掛けタイプ	CS-X257CZ	2,500	500	2.2kWを超え2.5kW以下	い	A	
壁掛けタイプ	CS-X287CZ	2,800	515	2.5kWを超え2.8kW以下	い	A	
壁掛けタイプ	CS-X407C2Z	4,000	830	3.6kWを超え4.0kW以下	い	A	
壁掛けタイプ	CS-X567C2Z	5,600	1,520	5.0kWを超え5.6kW以下	い	A	
壁掛けタイプ	CS-X637C2Z	6,300	1,800	5.6kWを超え6.3kW以下	い	A	
壁掛けタイプ	CS-X717C2Z	7,100	2,340	6.3kWを超える	い	A	
壁掛けタイプ	CS-X807C2Z	8,000	2,850	6.3kWを超える	い	A	
壁掛けタイプ	CS-X907C2Z	9,000	3,000	6.3kWを超える	い	A	
壁掛けタイプ	CS-E227CZ	2,200	520	2.2kW以下	は	A	
壁掛けタイプ	CS-E257CZ	2,500	640	2.2kWを超え2.5kW以下	は	A	
壁掛けタイプ	CS-E287CZ	2,800	770	2.5kWを超え2.8kW以下	は	A	
壁掛けタイプ	CS-E407C2Z	4,000	1,320	3.6kWを超え4.0kW以下	は	A	
壁掛けタイプ	CS-E567C2Z	5,600	2,280	5.0kWを超え5.6kW以下	は	A	
壁掛けタイプ	CS-E637C2Z	6,300	2,350	5.6kWを超え6.3kW以下	は	A	
壁掛けタイプ	CS-22BBK	2,200	635	2.2kW以下	は	A	
壁掛けタイプ	CS-25BBK	2,500	680	2.2kWを超え2.5kW以下	は	A	
壁掛けタイプ	CS-28BBK	2,800	770	2.5kWを超え2.8kW以下	は	A	
壁掛けタイプ	CS-36BBK2	3,600	1,210	3.2kWを超え3.6kW以下	は	A	
壁掛けタイプ	CS-40BBK2	4,000	1,380	3.6kWを超え4.0kW以下	は	A	
壁掛けタイプ	CS-56BBK2	5,600	2,280	5.0kWを超え5.6kW以下	は	A	
壁掛けタイプ	CS-F227CZ	2,200	635	2.2kW以下	は	A	
壁掛けタイプ	CS-F257CZ	2,500	680	2.2kWを超え2.5kW以下	は	A	
壁掛けタイプ	CS-F287CZ	2,800	770	2.5kWを超え2.8kW以下	は	A	
壁掛けタイプ	CS-F407C2Z	4,000	1,380	3.6kWを超え4.0kW以下	は	A	
壁掛けタイプ	CS-F567C2Z	5,600	2,280	5.0kWを超え5.6kW以下	は	A	