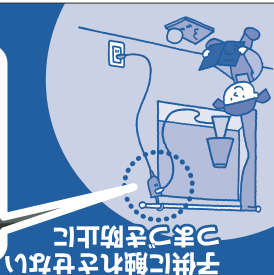



※上記シリーズ以外は使えません。



舌がプラグに接触しないようにご注意ください。

Panasonic

ハンガー付
ザ・タップ専用

WHA 26001P
ザ・タップシリーズ専用ホルダー



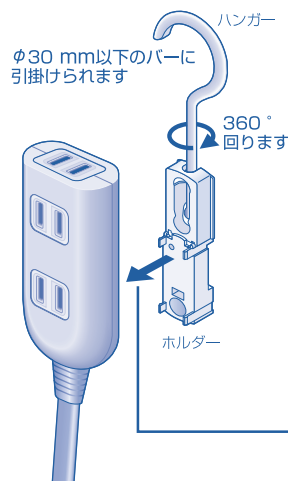
WHA 26001P

警告 ホルダーのツメ部だけがをしないように、取扱に注意してください。

ザ・タップシリーズを吊り下げられるハンガー付ホルダーです

ご注意 ザ・タップXシリーズ、Zシリーズには使えません。

ベーシックII 	スイッチシリーズ 	マルチシリーズ 	Xシリーズ 	Zシリーズ
使える			使えない	

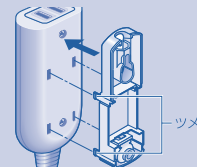


●ハンガーの取付方法

- ホルダーにハンガーを差し込む
- ハンガーの先端の球をホルダーの穴に入れる
- ハンガーを軽く引っ張る (ホルダーに保持します)

●タップへの取付方法

ツメをタップの取付穴にカチッと音がするまで押し込む
※ホルダーは逆向きにも取付けられます



ご注意

- コードは固定しないでください。
- コードを足に引っ掛けないよう、取付場所に注意してください。
- プラグを引き抜く時は、タップ部を押さえて引き抜いてください。
- 重いACアダプタなどを使用した場合、タップやホルダーが落下する恐れがあります。

お客様相談センター
電話 0120-878-365
FAX 0120-878-236

パナソニック株式会社
パワー機器ビジネスユニット 日本製
〒514-8555
三重県津市磯方1668番地



T4989602914020

808-3 (1)