


※上記シリーズ以外には使えません。



スイッチ
つまみ



Panasonic

取付金具付
用
ザ・タップ専用

WHA 26002P
ザ・タップシリーズ専用ホルダー

紙
タブ
袋: >PE<

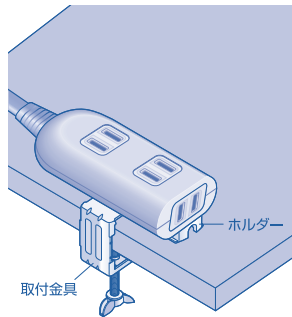
WHA 26002P

警告 ホルダーのツメ部でけがをしないように、取扱に注意してください。

ザ・タップシリーズを机などに仮固定できる取付金具付ホルダーです

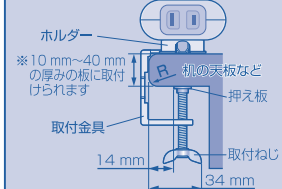
ご注意 ザ・タップXシリーズ、Zシリーズには使えません。

ベーシックII	スイッチシリーズ	マルチシリーズ	Xシリーズ	Zシリーズ
使える			使えない	



●机などへの固定方法

机の天板などを押え板とホルダーの間にはさみ、取付ねじを締め付ける



※押え板の当たる部分は平面が必要です。
Rのついた机などの場合、ご注意ください。

※金具の取付けには上記の奥行きが必要です。

●金具・ホルダーの取付方法

- 1 金具のツメをホルダーに差し込む
- 2 金具をホルダーに押し込む
※金具は逆向きにも取付けできます
- 3 ツメをタップの取付穴にカチッと音がするまで押し込む
※ホルダーは逆向きにも取付けられます

●金具のはずし方

①ドライバーを差し込み金具を起す

ご注意

- コードは固定しないでください。
- コードを足に引っ掛けられないよう、取付場所に注意してください。
- プラグを引き抜く時は、タップ部を押さえて引き抜いてください。

お客様ご相談センター
電話 0120-878-365
FAX 0120-878-236
パナソニック株式会社
パワー機器ビジネスユニット
〒514-8555 日本製
三重県津市藤方1668番地



T4989602914037