

品番	WTC 5383W/CD
	WTT 5173S1
	WTB 5383WK
W(ホワイト)・CD(クリアハンドル・ミント)	
S1(シルバークレー)・WK(ホワイト)	

取扱説明書

施工店様へのお願い この説明書は必ずお客様にお渡しください。

ご採用いただきありがとうございます。よくお読みのうえ、正しくお使いください。
そのあと、大切に保管してください。

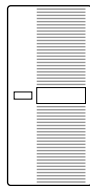

消灯後、換気扇が遅れて切れます。

- 1 スイッチを押すと
- 2 再度押すと・・・
- 3 一定時間後・・・

照明

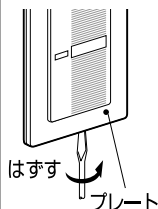


換気扇

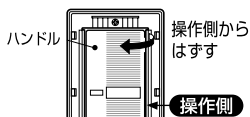


遅れ時間を変えるとき

- ① プレートをはずす



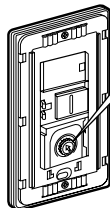
- ② ハンドルをはずす



●ご注意

プレートを取り付けたままで
ハンドルをはずさないでください。
器具の破損の原因となります。

- ③ 時間を変える



●ツマミを右へ回すと長く、
左へ回すと短くなります。

※遅れ時間は周囲温度・電圧などにより変化
する場合があります。

※目盛は目安として表示していますのでセット
後必ず動作させて時間をご確認ください。

目盛位置	30秒	3分	5分
遅れ時間	10~55秒	130~250秒	210~410秒

器具取替時のご注意

警告

- 定格電流を超えて使用しないでください。
発熱するおそれがあり、焼損や火災の原因になります。

回路	換気扇	照明
定格	1 A 100 V AC	2 A 100 V AC
適合 負荷容量	2ワット~100ワット (最大1 Aまで)	●白熱灯/20ワット~200ワット (1灯当り100ワット以下) ●蛍光灯/10ワット~150ワット (最大2 Aまで、インバータ照明は80ワット以下)

使用上のご注意

器具の汚れは中性洗剤を浸した布で拭き取ってください。