


※上記シリーズ以外は使えません



キッチン周辺の
コンセントに
簡単に

Panasonic

ザ・タップシリーズ
電源タップ

WHA 2600P
ワンタップ専用ホルダー



紙
タブ



袋: >PE<

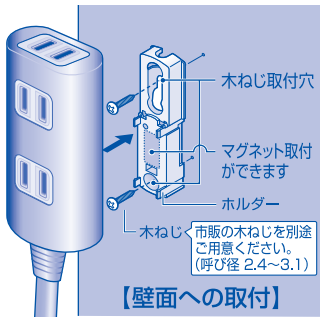
WHA 2600P

警告 ホルダーのツメ部でけがをしないように、取扱に注意してください。

ザ・タップシリーズを仮固定できるホルダーです

ご注意 ザ・タップX、ザ・タップZには使えません。

ザ・タップQ 	スイッチシリーズ 	マルチシリーズ 	ザ・タップX 	ザ・タップZ
使える			使えない	



木ねじ 市販の木ねじを別途
ご用意ください。
(呼び径 2.4~3.1)

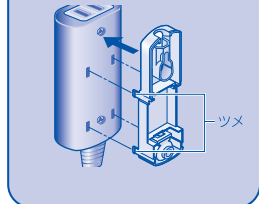
【壁面への取付】



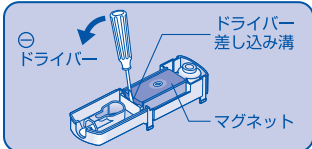
キッチン周りの配線もスッキリ

●タップへの取付方法

ツメをタップの取付穴にカチッと音がするまで押し込む
※ホルダーは逆向きにも取付られます



●マグネットのはずし方



ご注意

- コードは固定しないでください。
- コードを足に引っ掛け不要、取付場所に注意してください。
- プラグを引き抜く時は、タップ部を押さえて引き抜いてください。
- 重いACアダプタなどを使用した場合、タップやホルダーが落下する恐れがあります。
- マグネットにフロッピーディスクや磁気カードなどを近づけないでください。記録内容の消失の恐れがあります。

お客様相談センター
電話 ☎0120-878-365
FAX ☎0120-878-236

パナソニック株式会社
パワー機器ビジネスユニット
〒514-8555 日本製
三重県津市蔵方1668番地



T4989602914013

① T4989602914013