

安全上のご注意

警告

端子ねじはしっかり締めつける
ゆるいと発熱して、焼損や火災の原因になります。

■適用コード

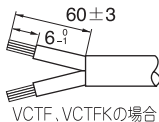
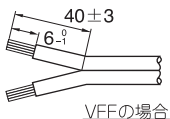
電源側 ●器具用ビニルコード(VFF、VCTF、VCTFK) 2mm²

送り側 ●器具用ビニルコード(VFF、VCTF、VCTFK) 0.75mm²

ご注意
1. 負荷は合計で1200W以下としてください。
2. 1.25mm²のコードをご使用される場合、コンセント負荷は必ず1000W以下としてください。

■接続方法

① コードの段むきをする

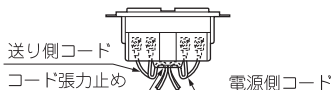


② 圧着端子でかしめる

※圧着端子は下図のもの又は同等のものを使用すること。

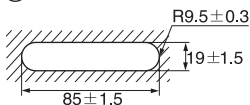
2 mm ² 用	<p>(日本圧着端子製造製 2-T3B)</p>	<p>(日本端子製16153-M2)</p>
0.75 mm ² 用 (1.25 mm ² 用)	<p>(ニチフ端子工業製 1.25Y-3W)</p>	<p>(日本端子製16151-37-2)</p>

③ コードを張力止めに引っ掛ける



■取り付け穴寸法

① ルーター加工の場合



② その他の場合

