

(図はNK-RH12Cです)

Panasonic

取扱説明書 畜産用コルツヒーター

品番

NK-RH12C
NK-RH22CE
NK-RH24Q

この説明書は必ずお客様にお渡しください

- このたびは、パナソニック製品をお買い上げいただき、まことにありがとうございます。
- 取扱説明書をよくお読みのうえ、正しく安全にお使いください。
- ご使用前に「安全上のご注意」を必ずお読みください。
- この取扱説明書を大切に保管してください。

この取扱説明書に記載されていない方法で使用され、それが原因で故障を生じた場合は、商品の保証を致しかねますのでご注意ください。

安全上のご注意 必ずお守りください

人への危害、財産の損害を防止するため、必ずお守りいただくことを説明しています。
■誤った使いかたをしたときに生じる危害や損害の程度を区分して、説明しています。



警告

「死亡や重傷を負うおそれがある内容」です。



注意

「軽傷を負うことや、財産の損害が発生するおそれがある内容」です。

■お守りいただく内容を次の図記号で説明しています。
(次は図記号の例です)



してはいけない内容です。



実行しなければならない内容です。



警告

■仕様変更、改造、分解は絶対にしない



発火したり、異常動作して火災や感電の原因となります。

●修理は販売店へご連絡ください。

■屋外で使用しない



ショートや感電の原因になります。

禁止

■漏電ブレーカーを必ず設置する



漏電ブレーカーの設置が電気設備技術基準により義務づけられています。

■すき間にピンや針金、金属物などの異物を入れない



内部に触れて、異常動作し、感電やけが、やけどの原因になります。

禁止

■コンセントや配線器具の定格を超える使い方をしない



火災の原因になります。

禁止

たこ足配線等で、定格を超えると、発熱による火災の原因になります。

■スプレー缶などを本体の近くに置かない



爆発や火災の原因になります。

禁止

■ワラ・保温材など燃えやすいものの近くで使用しない



火災の原因になります。

禁止

■本体にタオルなど燃えやすいものをかけない



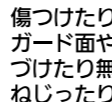
火災の原因になります。

禁止



警告

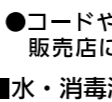
■電源コード・電源プラグを破壊するようなことはしない



傷つけたり、加工したり、ガード面や他の熱器具に近づけたり無理に曲げたり、ねじったり、引っ張ったり、重いものを載せたり、束ねたりしない。



傷んだまま使用すると、感電・ショート・火災の原因になります。



●コードやプラグの修理は販売店にご相談ください。

■水・消毒液・飼料などをかけない



ショートや感電の原因になります。



■单相100Vに接続する(NK-RH12C)



单相100V

■電源プラグのほこりなどは定期的に取り除く



プラグにほこりがたまりると湿気などで絶縁不良となり、火災の原因になります。

●電源プラグを抜き、乾いた布でふく。
●使用中以外は電源プラグを抜く。

■ほこり・飼料などが多く付着した状態や、空中に飛散している状態で使用しない



爆発や火災の原因になります。

■单相200Vに接続する(NK-RH22CE)



单相200V

■電源プラグは根元まで確実に差し込む



差し込みが不完全ですと、感電や発熱による火災の原因になります。

●傷んだ電源プラグ・ゆるんだコンセントは使用しない。

■アースを確実に取り付け、専用の漏電遮断機を設置する



故障や漏電のときに感電する恐れがあります。

アース線接続

●工事は販売店にご相談ください。

■3相200Vに接続する(NK-RH24Q)



3相200V



注意

■使用後は、必ず電源プラグをコンセントから抜く



絶縁劣化による感電・漏電・火災の原因になります。

電源プラグを抜く

■本体を取り付ける場所は十分強度のあるところに取り付ける



落下により、火災及び家畜がけがをすることがあります。

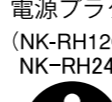
■使用中や使用直後は、本体・ガードに触れない



やけどや低温やけどの原因になります。

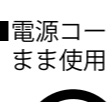
接触禁止

■電源プラグを抜くときは、電源コードを持たずに必ず電源プラグを持って抜く(NK-RH12C、NK-RH22CE、NK-RH24Q)




火災の原因になります。

電源コードがたれ下がったまま使用しない



電源コードが破損し、ショートや火災の原因になります。

■家畜などが逃げられない状態で使用しない



家畜がやけどをする恐れがあります。

■立てたり、傾けて使用しない



火災の原因になります。

■乾燥など、他の用途に使用しない



過熱して発熱の原因になります。

禁止

■電源コードで本体を吊下げない



感電やショート、火災の原因になります。

禁止

■家畜などが直接触れない高さに取り付ける



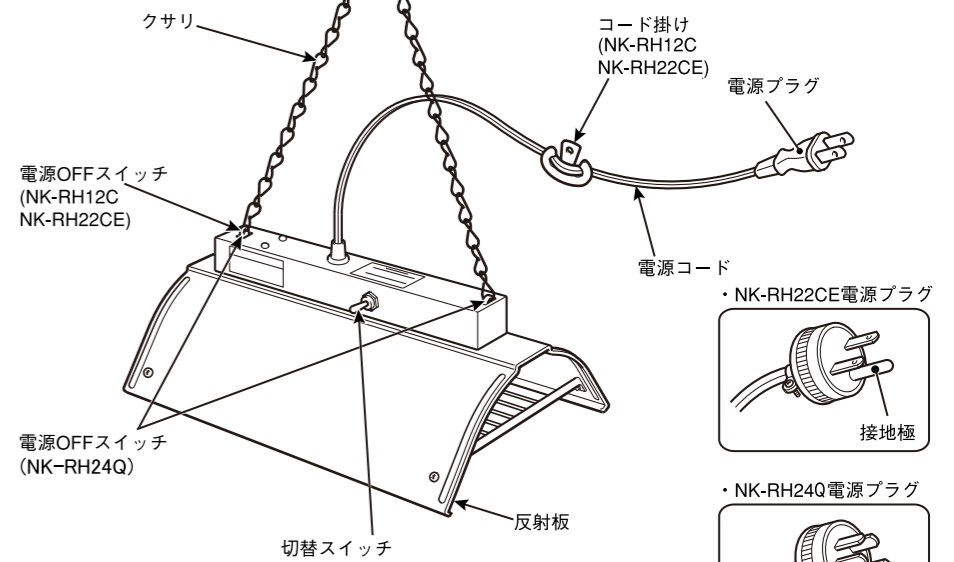
感電やショート、火災の原因になります。

禁止

各部のなまえと働き

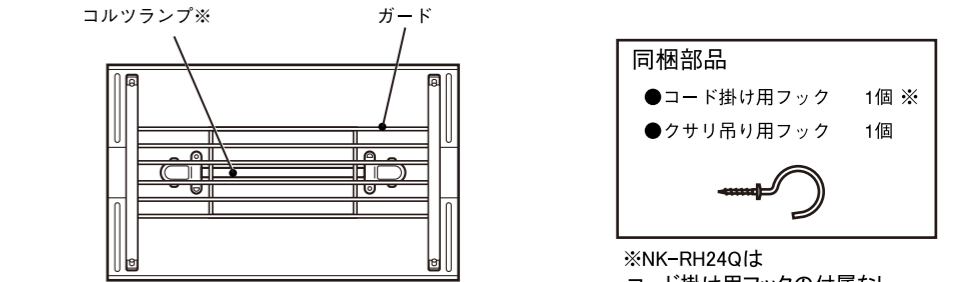
【上面】

(図はNK-RH12Cです。)



【下面】

(図はNK-RH12Cです。)



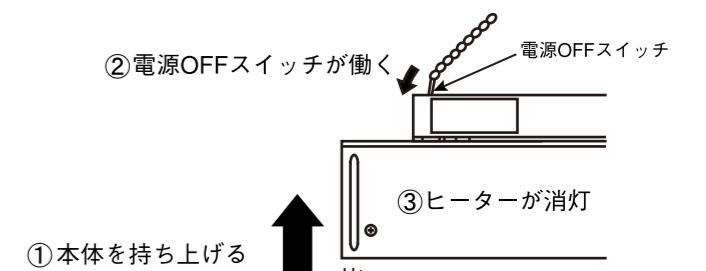
※コルツランプは品番によって異なります。
NK-RH12C ……300W 1本
NK-RH22CE ……150W 2本
NK-RH24Q ……115V-120W 3本

電源OFFスイッチについて

電源OFFスイッチは、本体が大きく傾いたり、落下した場合に電源を切り、ヒーターの熱による火災等を防止するためのスイッチです。

お願い

- 本体を吊り下げ、切替スイッチを入れた(ヒーター点灯)後、本体を持ち上げ、ヒーターが消灯することを確認し、ご使用ください。
- 電源OFFスイッチを折り曲げたり、ねじったりして使用しますと、正常に働かなくなりますので、絶対に変形させないでください。

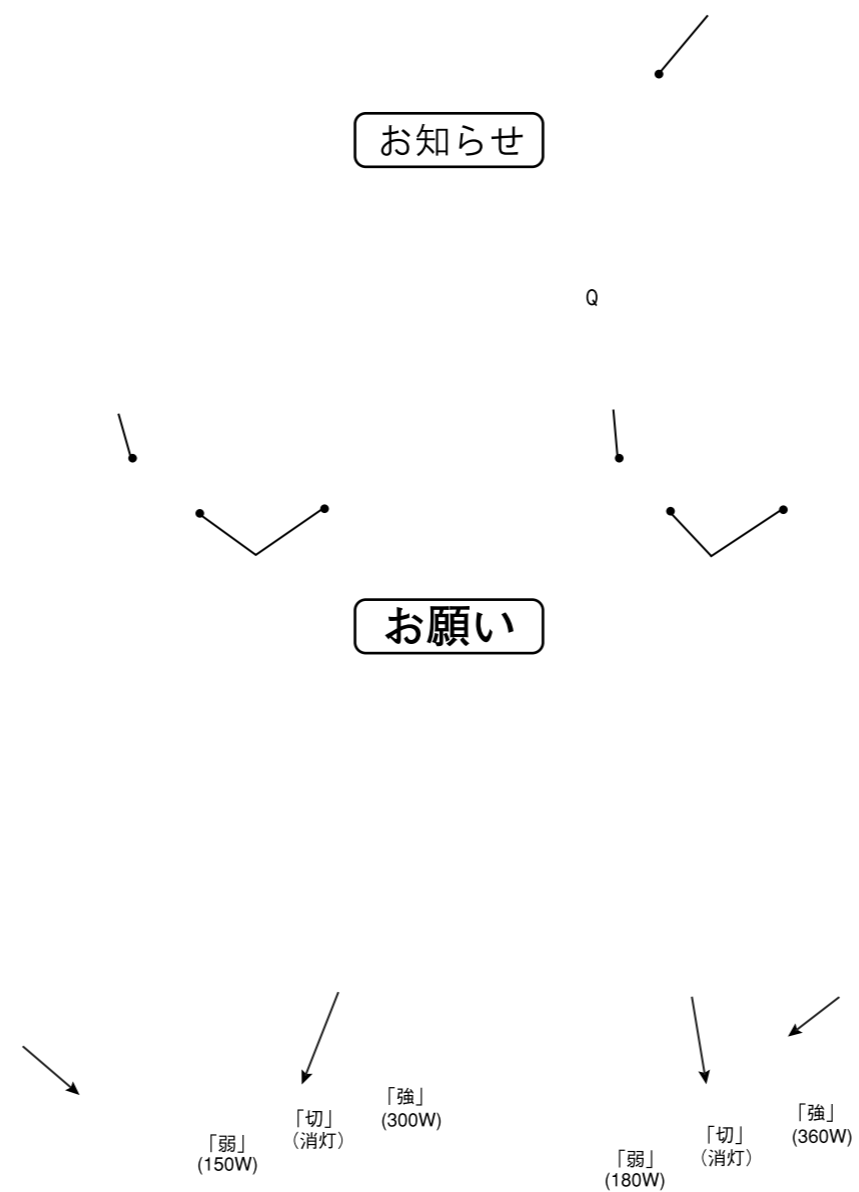


裏面につづく



お知らせ

お願い



- ①
- ②
- ③

- ①
- ②
- ③



Q

1.5 kg

.5 kg

.8 kg

さい。
 ■故障のときは、ご自身で修理されることは危険です。必ずお買い上げの販売店に依頼してください。

- 家畜用コルツヒーターの保証期間は納入の日から1年といたします。
保証期間中正常な使用にもかかわらず、当社の設計、加工などの不備により故障または異常が発生した場合は、故障または異常の部位を無償で修理いたします。
- 補修用性能部品の保有期間 **6年**
当社は、この本製品の補修用性能部品（製品の機能を維持するための部品）を、製造打ち切り後6年保有します。
- アフターサービスなどについておわかりにならないときは、お買い上げの販売店または下記までご相談ください。

パナソニック環境エンジニアリング株式会社
 〒486-8524 愛知県春日井市鷹来町字上仲田3905番3 TEL0568-81-1162

愛情点検		長年ご使用の畜産用コルツヒーターの点検を！	
	このような症状はありませんか	・運転中に異常音がしたり振動がある。 ・異臭がする。 ・その他、異常を感じる。	ご使用中 このような症状のときは、使用を中止し、故障や事故の防止のため、電源を切り、必ずお買い上げの販売店または工事店に点検・修理を依頼してください。
		① ② ③	