

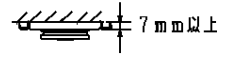
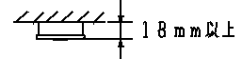
- ・カバーの取付け方法は、プッシュ方式・カバーキャッチ付きです。
- ・虫、ホコリの入りにくい構造

⚠ 安全に関するご注意

- ・器具取付前に必ず引掛シーリングの固定強度をご確認ください。木ねじ1本での固定や、ガタツキのある引掛シーリングへの取付は落下の原因となります。
- ・取付には平らな部分が□350mm以上必要です。
- ・配線器具の出代が下記以上必要です。
(ナショナルの引掛シーリングをご使用ください)

丸型フル引掛シーリング

フル引掛ローゼット

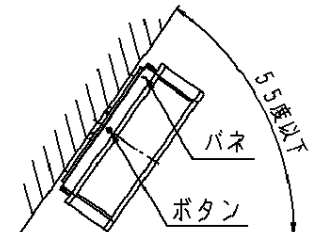


- ・下記のような天井や壁面には絶対に取付けないでください。落下の原因となります。



- ・一般屋内用器具です。屋外、湿気、水気のある場所では使用しないでください。絶縁不良による感電の原因となります。
- ・天井面取付け専用器具です。指定外取付は、落下の原因となります。

傾斜天井に取付ける場合の注意事項



- ・5.5度を超える傾斜天井には取付けないでください。
- ・取付けは傾斜の上側にパネがくるように取付けてください。
- ・器具の取付けに付属の専用アダプタをご使用の場合は、傾斜天井への取付けはできません。

<使用上のご注意>

この器具の近くでは光高周波方式のリモコンが作動しない場合がごくまれにありますので、ご注意ください。

同梱ランプ	丸形パルック蛍光灯 (電球色)	5				品番	
W・数	30×1	4					HN2156KE
器具質量	2.3kg	3	丸型フル引掛シーリング				
特記事項		2	セード	木製 (秋田杉)	アクリル強化和紙貼り ろくろくり仕上	<div style="border: 1px solid black; padding: 2px; text-align: center;"> 生産終了品 <small>本器具は製造できません</small> </div>	
		1	本体	TM材 (10-B) 塗装亜鉛鍍金板	内面/ホワイト 外面/グレー		
	部番	部品名	材質・素材厚	備考	松下電工株式会社		

