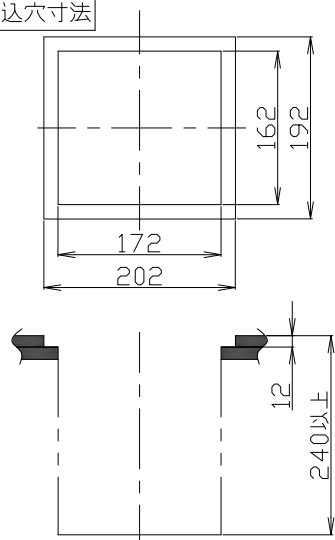


⚠ 注意：商品には寿命があります。詳細はCLX2021WAをご参照ください。

⚠ 安全に関するご注意

- ・一般屋内専用器具です。屋外や水気、湿気の多い所では使用しないでください。絶縁不良による感電、火災の原因になります。
- ・使用後は、フロアコンセントのフタは閉じておいてください。つまずき、転倒によるケガの原因になります。
- ・コンセント不使用時は、防塵キャップをコンセントに装着してください。

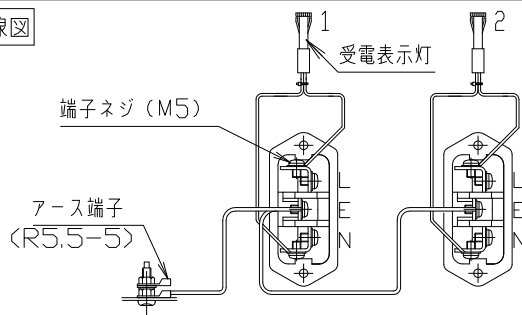
埋込穴寸法



施工に関するご注意

- ・電源引込線（別途）は、 5.5mm^2 、又は、 8mm^2 を推奨します。
 14mm^2 も使用可能ですが、配線スペースの制限のため、施工がしづらくなります。
- ・電源接続は、電源引込線に丸型圧着端子（別途）をかきめ後、コンセントの端子ネジに接続してください。接続後は、確実に絶縁処理を行ってください。
- ・接地（D種接地工事）は、コンセントプレート裏の接地用端子により、確実に行ってください。

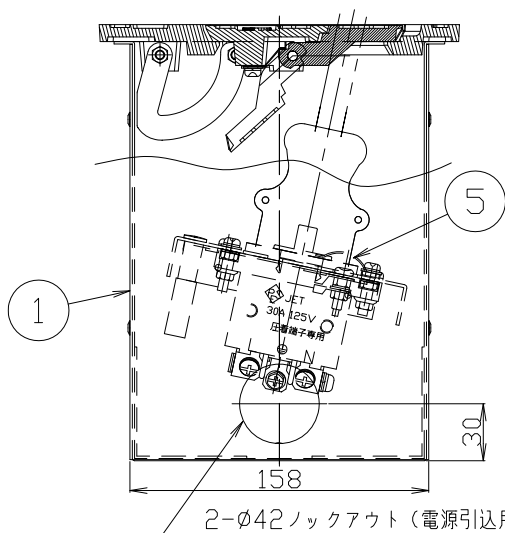
器具内配線図



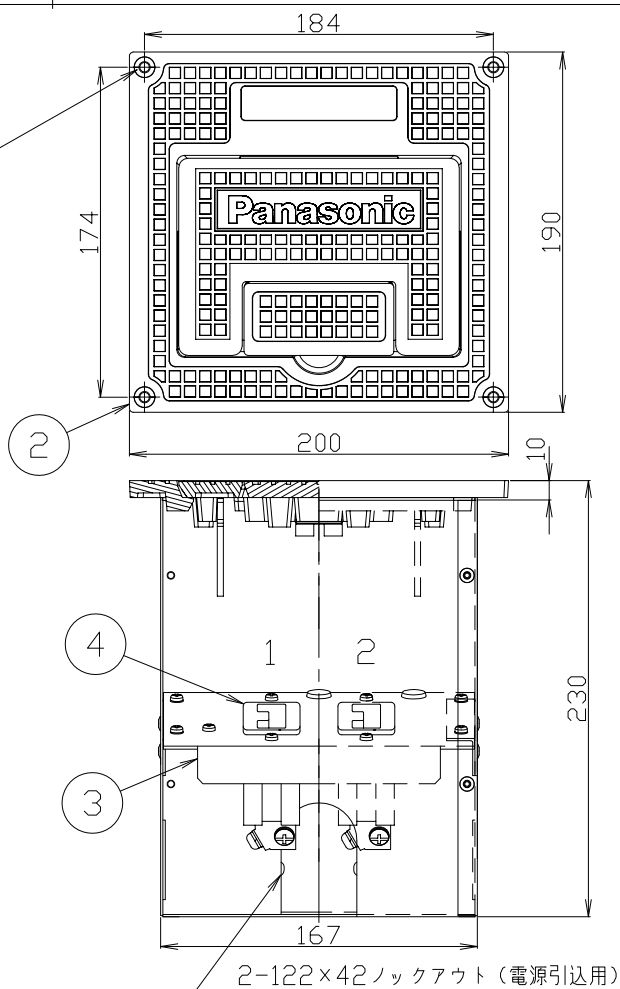
4- $\phi 5$ 穴
(木ネジ（付属）取付用)

(使用上の注意)

- ・表示灯は受電圧状態を示すランプです。
調光装置使用時にコンセントに負荷を接続しない場合、調光信号が0でも点灯する場合がありますが、これは異常ではありません。



2- $\phi 42$ ノックアウト（電源引込用）



2-122×42ノックアウト（電源引込用）

	6				
	5	防塵キャップ	6ナイロン(ブラック)		品番
	4	C型30Aコンセント	エリア樹脂(ブラック)	WF1830B<30A125V>	NK39263K
器具質量	5.4kg	3	コンセントプレート	鋼板(+1.6)	フロアコンセント (C型30A×2)
特記事項	2	フタ枠	鉄铸件	クール初小 7分艶消し仕上 10Y9/0.5 (DA75)	正 宮 櫻 木 丸 井
	1	本体ボックス	亜鉛鋼板(+1.2)	ワカ初小 半艶消し仕上 5Y9/0.5 (DA08)	
	部番	部 品 名	材質・素材厚	備 考	パナソニック株式会社

単位：mm 第三角法 (JIS A-4)

NK 39263K-K

