

品番 HK25066 HK25068（シルバークレーメタリック）
HK25066Z HK25068Z（シルバーマタリック）
HK25067 HK25069（プラチナメタリック）
HK25063 HK25064（オフブラック）

お客様へ

このたびは、パナソニック製品をお買い上げいただき、まことにありがとうございます。
取扱説明書をよくお読みのうえ、正しく安全にお使いください。
ご使用前に「安全上のご注意」（1ページ）を必ずお読みください。
この取扱説明書は大切に保管してください。
施工には電気工事士の資格が必要です。必ず、販売店、工事店に依頼してください。

安全上のご注意

必ずお守りください

人への危害、財産の損害を防止するため、必ずお守りいただくことを説明しています。

■誤った使い方をしたときに生じる危害や損害の程度を区分して、説明しています。

■お守りいただく内容を、次の図記号で説明しています。



警告

「死亡や重傷を負うおそれがある内容」です。



してはいけない内容です。



注意

「傷害を負うことや、財産の損害が発生するおそれがある内容」です。



実行しなければならない内容です。



警告



必ず守る

●異常を感じた場合、速やかに電源を切る
異常状態が収まったことを確認し、販売店
またはお客様ご相談窓口にご相談ください。



分解禁止

●ポールを改造したり、部品交換をしない
火災、感電、落下によるけがのおそれ
があります。



禁止

●ポールに無理な力をかけない
強度低下による破損のおそれ
があります。



注意



必ず守る

●ポールには寿命があります。設置して10年経つと、外観に異常がなくても内部の劣化は進行しています。
点検・交換してください。
点検せずに長期間使い続けるとまれにポール折れなどに至る場合があります。
◎1年に1回は「安全チェックシート」に基づき自主点検してください。

お手入れについて

電源を切って、周辺が冷めてから行ってください

- 明るく安全に使用していただくため、定期的（6カ月に1度程度）に清掃してください。
- 汚れがひどい場合は、石けん水に浸した布をよく絞ってふき取り、乾いたやわらかい布で仕上げてください。

確認

シンナー、ベンジンなどの揮発性のものでふいたり、殺虫剤をかけたりしないでください。変色、破損の原因となります。

ご使用上に関するお知らせ

故障や異常ではありません

- 一般屋外仕様ですので、海岸隣接地帯では、塩害により短期間で錆が発生するおそれがあります。

工事店様へ 施工の前によくお読みのうえ、正しく施工してください。
この説明書は必ずお客様にお渡しください。

施工説明

安全上のご注意

必ずお守りください

警告

■ 取付面



禁止

- 次のような場所に取り付けない
火災、感電、落下によるけがのおそれがあります。
- ・ 浴室など湿気の多い場所
- ・ 振動や衝撃の多い場所



必ず守る

- 土壌のしっかりしたところに設置する
土質の柔らかい場所の場合は、コンクリートなどで埋込部を固定する。コンクリートなどで埋込部を固定する場合は、ポール根元部分に水がたまらないようにする。設置に不備があると、ポール倒れのおそれがあります。

■ その他



必ず守る

- 器具の取り付けは、説明書に従い確実に行う
取り付けに不備があると、火災、感電、落下によるけがのおそれがあります。

注意



必ず守る

- ポール下部に川砂などを充填し、湿気がポール内に充満しないように施工する
絶縁不良による感電および腐食によるポール折れの原因となることがあります。
- ポール内には水がたまりやすいので、十分な排水処理をする
地中から湿気を防止するために、ポール内へ川砂を地面より上部まで入れる。
- 器具の取り付け取り外しは手袋など保護具を使用する
けがのおそれがあります。



必ず守る

- ポールは水抜穴をふさがないように施工する
絶縁不良による感電および腐食によるポール折れの原因となることがあります。
- 土中埋設配線は「内線規程2400節地中電線路」、
「JIS C 3653 電力用ケーブルの地中埋設の施工方法」に従う
不備があると、絶縁劣化により、感電、故障の原因となることがあります。

各部のなまえと取り付けかた

施工する前にまず付属部品をご確認ください

1 ケーブル保護管（別途）にパテ詰め等の処理を行う

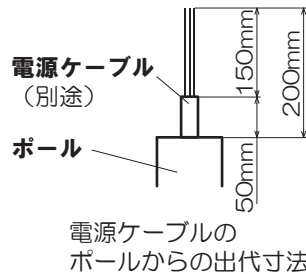
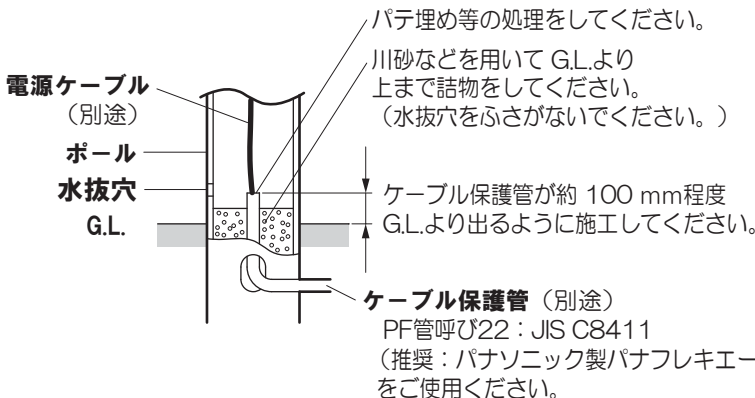
- ・ 電源ケーブル（別途）の長さはポールの長さよりも20cm程度長くしておいてください。

2 ポールを建てる

- ・ ポールに埋込棒をセットしてください。

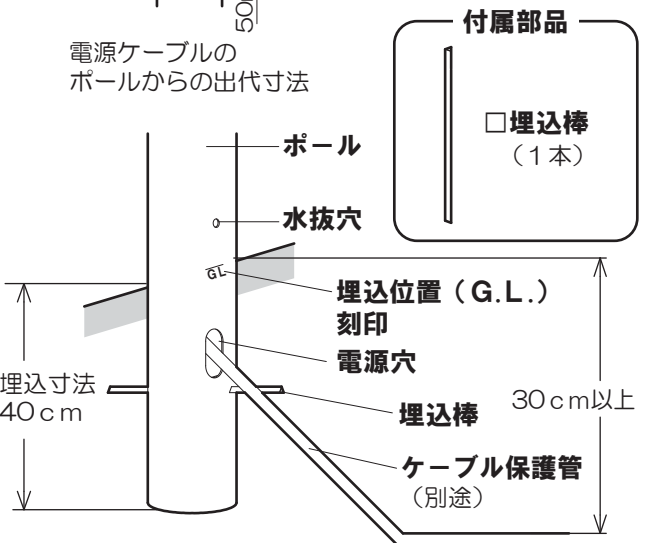
3 ポール下部の湿気対策を行う

（下図にその一例を示します。）



取り付け前のご注意

- ・ 器具の取り付けは、手袋など保護具を使用してください。



パナソニック株式会社 ライティング機器ビジネスユニット

〒571-8686 大阪府門真市門真1048 © Panasonic Corporation 2012-2015

HK25066-T4B5

D0410-050315