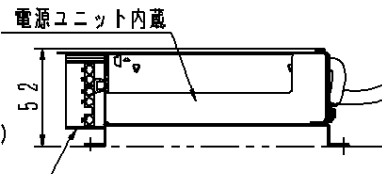
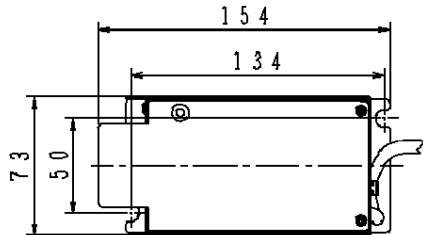
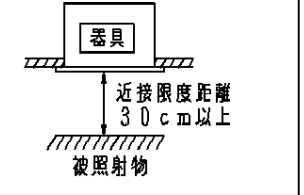
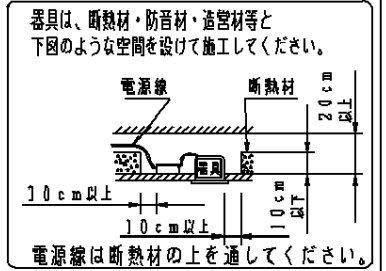
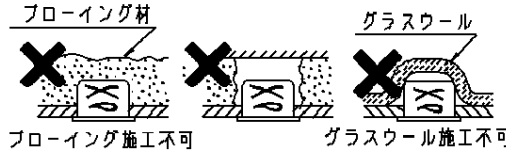


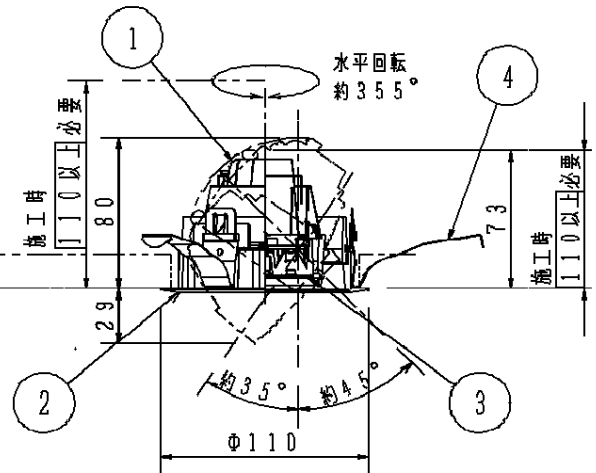
⚠ 注意：商品には寿命があります。詳細はCLX2021HAをご参照ください。

### ⚠ 安全に関するご注意

- 一般屋内用器具です。屋外や水気・湿気のある場所、腐食性ガスの発生する場所では使用しないでください。故障や絶縁不良による火災・感電の原因となります。
- 天井埋込み専用器具です。壁取付や天井直付、及び傾斜天井には取り付けしないでください。指定外取付は、火災の原因となります。
- 断熱材、防音材をかぶせて使用しないでください。火災の原因となります。
- 住宅の断熱施工天井には使用できません。
- 電線を切断したり、構成部品の交換をしないでください。火災・感電及び不点・故障の原因となります。
- 熱がこもるような密閉した空間へは取り付けしないでください。火災及びLED短寿命の原因となります。
- 器具と被照射物は30cm以上（近接限度距離）離してください。近接限度距離内に被照射物が近づく恐れのある場所（ドア開閉範囲の上、家具の上、クローゼット・押入れの中等）では使用しないで下さい。過熱による火災の原因となります。



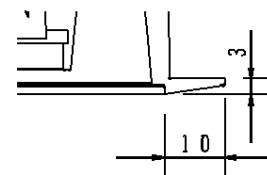
取付パネは7~25mmの天井に取付可能です



### （使用上のご注意）

- ・調光器と組合せて使用しないでください。
- ・柔らかい天井材（ロックウール板厚9mm一枚貼等）に取付ける場合、天井材に傷がついたり枠と天井面の間にスキマができることがあります。
- ・取付パネ部や天板部に障害物のないよう施工して下さい。障害物があるとずれ落ちなどの原因となります。
- ・LEDにはバツキがあるため、LED個々及び同一番でも商品ごとに発光色、明るさが異なる場合があります。予めご了承ください。
- ・照射距離が近い時や照射面によって光ムラが気になる場合があります。予めご了承ください。

### 枠部詳細



埋込穴寸法  
Φ100<sup>+2</sup><sub>-0</sub>

| 定格電圧 | 消費電力  | 入力電流  |
|------|-------|-------|
| 100V | 11.6W | 0.12A |
| 200V | 11.6W | 0.07A |
| 242V | 11.6W | 0.06A |

クールホワイト マンセル 10Y9/0.5

器具光束 765lm

|      |                  |        |      |              |                              |   |
|------|------------------|--------|------|--------------|------------------------------|---|
| LED  | 電球色 (3000K、Ra85) | 5      |      |              |                              | 品番  |
| 配光   | 広角タイプ (約37°)     | 4      | 取付パネ | ステンレス (t0.5) |                              | NNN72722W   |
| 器具質量 | 0.7kg            | 3      | レンズ  | アクリル         | 透明                           |   |
| 特記事項 |                  | 2      | 枠    | アルミダイカスト     | クールホワイトつや消し                  | <div style="border: 1px solid black; padding: 2px;"> <b>生産終了品</b><br/>                     本器具は製造できません                 </div> |
|      |                  | 1      | 本体   | アルミダイカスト     | 外周：クールホワイトつや消し<br>内周：クリアツヤ消し |   |
| 部番   | 部品名              | 材質・素材厚 | 備考   | パナソニック株式会社   |                              |   |