

品番 **LGB59288K** **LGB59289K**  
 (外面黒鉄軸・内面粉引) (外面粉引・内面粉引)

**お客様へ** このたびは、パナソニック製品をお買い上げいただき、まことにありがとうございます。取扱説明書をよくお読みのうえ、正しく安全にお使いください。ご使用前に「安全上のご注意」(1~2ページ)を必ずお読みください。保証書は「お買い上げ日・販売店名」などの記入を確かめ、取扱説明書とともに大切に保管してください。

**工事店様へ** この説明書は必ずお客様にお渡しください。

## 安全上のご注意

必ずお守りください

人への危害、財産の損害を防止するため、必ずお守りいただくことを説明しています。

■誤った使い方をしたときに生じる危害や損害の程度を区分して、説明しています。

■お守りいただく内容を、次の図記号で説明しています。(下記は図記号の一例です。)



**警告**

「死亡や重傷を負うおそれがある内容」です。



**注意**

「傷害を負うことや、財産の損害が発生するおそれがある内容」です。



してはいけない内容です。



実行しなければならない内容です。

## 警告

### ■取付面

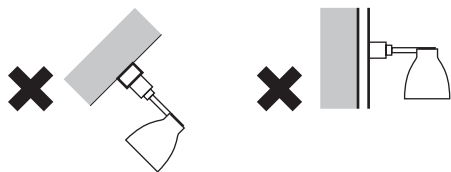
●次のような場所には取り付けない  
 火災、感電、落下によるけがのおそれがあります。

・傾斜した場所

・壁面



禁止



◎この器具は配線ダクト水平天井取付専用です。

### ■配線ダクト

●次のような配線ダクトには取り付けない  
 火災、感電、落下によるけがのおそれがあります。

・がたついたり、破損しているもの



禁止

配線ダクト設置、交換が必要です。  
 配線ダクト設置、交換には資格が必要です。  
 販売店、工事店に依頼してください。

◎パナソニック製100V用配線ダクトと組み合わせることを推奨します。

### ■壁スイッチ

●調光機能が付いた壁スイッチの場合は、一般の入切用スイッチに交換する  
 火災のおそれがあります。



必ず守る



◎販売店、工事店に交換を依頼してください。  
 (取り外しには資格が必要です。)

### ■その他

●器具に無理な力を加えない  
 器具が破損し、火災、感電、落下によるけがのおそれがあります。  
 ・ぶら下がったり、体重をかけたりしない。  
 ・ハンガー、小物などをぶら下げない。



禁止

●ぬれた手で器具、配線ダクトにさわらない  
 感電のおそれがあります。



分解禁止

●器具を改造したり、部品交換をしない  
 火災、感電、落下によるけがのおそれがあります。

●交流100ボルトで使用する  
 過電圧を加えると過熱し、火災、感電のおそれがあります。

●ランプは器具表示のものを使用する  
 間違った種類、ワット数のランプを使用すると、火災のおそれがあります。



必ず守る

●異常を感じた場合、速やかに電源を切る  
 異常状態が収まったことを確認し、販売店またはお客様ご相談窓口(保証書内在中)にご相談ください。

## ⚠ 注意



必ず守る

- 照明器具には寿命があります。設置して10年経つと、外観に異常がなくても内部の劣化は進行しています。点検・交換してください。
- 点検せずに長期間使い続けるとまれに火災、感電、落下などに至る場合があります。
- ◎1年に1回は「安全チェックシート」（保証書内在中）に基づき自主点検してください。

- ランプ交換、お手入れの際は、電源を切る
- 通電状態で行うと感電の原因となることがあります。



水ぬれ禁止

- 浴室など湿気の多い場所や屋外で使用しない
- 火災、感電の原因となる場合があります。
- ◎この器具は防湿、防雨型ではありません。



禁止

- LEDを直視しない
- 目の痛みの原因となることがあります。- 温度の高くなるものを器具の真下に置かない

火災の原因となることがあります。

  - ◎器具の真下にストーブなどを置かないください。- 可動範囲を越えて可動部を無理に動かさない

器具破損の原因となることがあります。



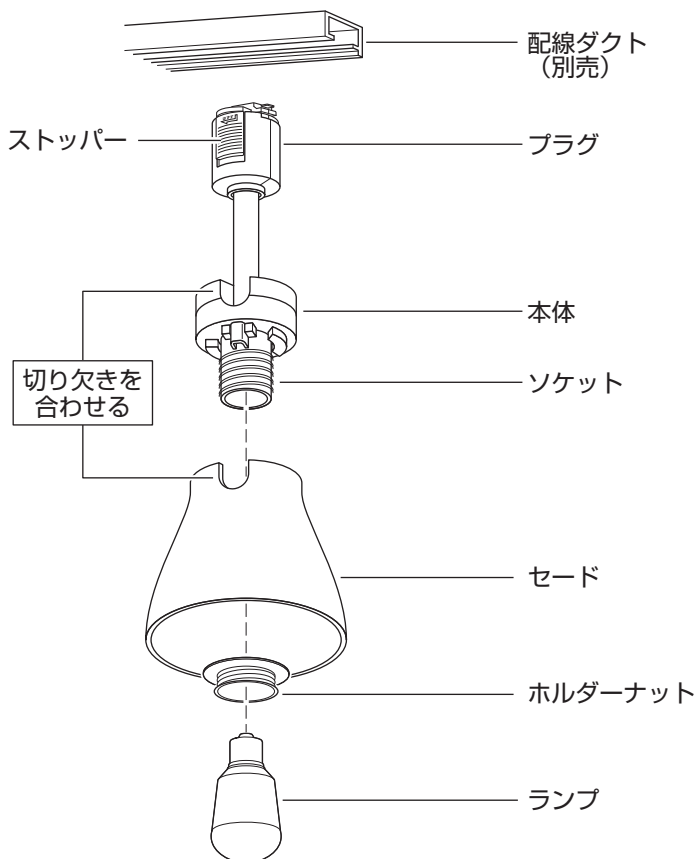
接触禁止

- 点灯中や消灯直後はランプやその周辺にさわらない
- やけどの原因となることがあります。
- ◎お手入れやランプ交換は電源を切り、ランプやその周辺が冷めてから行ってください。

## 各部のなまえ

### 施工前のご確認事項

- ・壁スイッチを設けることをおすすめします。壁スイッチを設けると使用しない時やランプ交換、お手入れの際に電源を切ることができます。
- ・ほたるスイッチと接続する場合は器具1台につきスイッチ3個まででご使用ください。（4個以上のほたるスイッチと接続すると、スイッチを切にしても器具が消灯しないことがあります。）

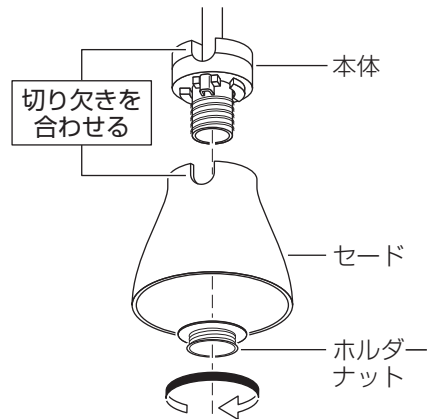


# 照明器具を取り付ける

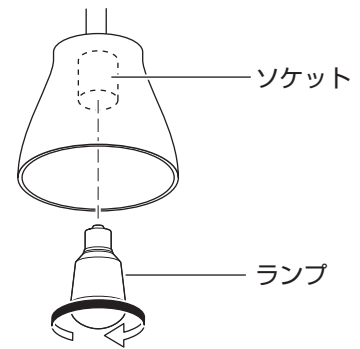
安全のため、電源を切ってから行ってください

## 1 本体にセードを取り付ける

- 本体の切り欠きにセードの切り欠きを合わせ、ホルダーナットを確実に締め付けて固定する。

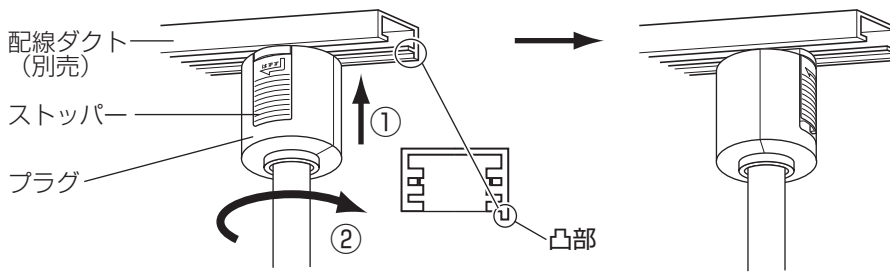


## 2 ソケットにランプを取り付ける



## 3 配線ダクトにプラグを取り付ける

- ① プラグのストッパーを配線ダクトの凸部の逆側に合わせる。
- ② プラグを押しながら、右に90°回転させる。



### 確認

取り付け後、ストッパーを下げずに左に回し、外れないことを確認してください。

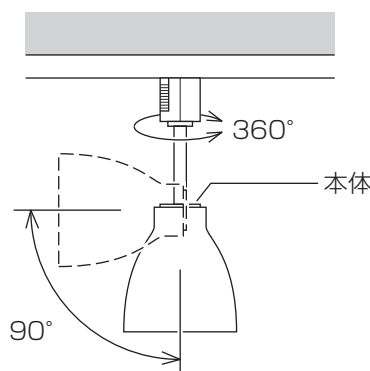
### (取り外しかた)

プラグのストッパーを押し下げて左に90°回転させる。

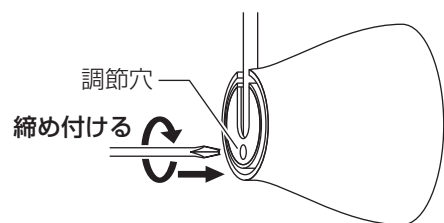
# 照射方向を調整する

可動範囲以上には動きません

- 本体を動かして、照射方向を調整できます。



- 灯具保持力が低下した場合は、本体後部の調節穴にプラスドライバーを押し込み、ネジを締め付けてください。



# ご使用上に関するお知らせ

故障や異常ではありません

## 【器具自体の留意点】

- 点灯中や消灯直後、プラスチックの伸縮によるきしみ音が照明器具から発生することがあります。
- LEDにはバラツキがあるため、同一品番でも商品ごとに発光色、明るさが異なる場合があります。

## 【周囲の影響】

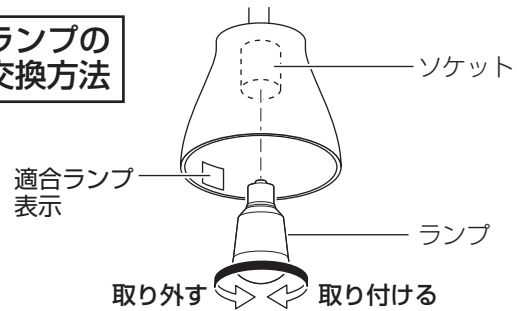
- 器具の近くでは、ラジオやテレビなどの音響、映像機器に雑音が入ることがあります。
- 器具のきわめて近くでは、リモコン機器（エアコンなど）のリモコンが動作しにくくなる場合があります。

## ランプを交換する

電源を切って、ランプやその周辺が冷めてから行ってください

- ランプの明るさが低下するとランプの寿命です。ランプを交換してください。
- パナソニック製ランプをお求めください。
- ランプの種類は器具に表示しています。白熱灯、電球形蛍光灯は使用できません。

### ランプの交換方法



## お手入れについて

電源を切って、ランプやその周辺が冷めてから行ってください

- 明るく安全に使用していただくため、定期的（6カ月に1回程度）に清掃してください。
- 汚れがひどい場合は、石けん水に浸した布よく絞ってをふき取り、乾いたやわらかい布で仕上げてください。

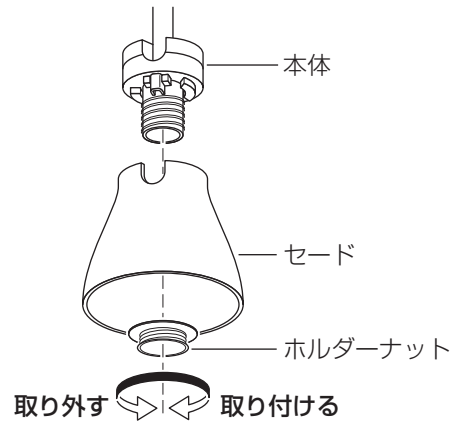
**確認** シンナー、ベンジンなどの揮発性のものでふいたり、殺虫剤をかけたりしないでください。変色、破損の原因となります。

### セードの外しかた

#### ①ランプを外す

☞ 上記「ランプを交換する」参照

#### ②ホルダーナットをゆるめてセードを取り外す



## 仕様

付属ランプの品名は、ランプに表示しています。ご確認ください。

使用電圧	周波数	消費電力	入力電流	付属ランプ
AC100V	50/60Hz共用	3.4W	0.06A	LDA3L-H-E17/25E/W (E17)

- LED照明器具の光源寿命は、40,000時間です。（照明器具の寿命とは異なります。）光源の寿命は、点灯しなくなるまでの総点灯時間または、全光束が点灯初期の70%に下がるまでの総点灯時間のいずれか短い時間を推定したものです。

## 保証とアフターサービス

よくお読みください

使いかた・お手入れ・修理などは…

- まず、お買い上げの販売店へご相談ください
- ▼お買い上げの際に記入されると便利です

販売店名

電話 ( ) -  
お買い上げ日 年 月 日

- 保証期間中は、保証の規定に従って出張修理いたします。
- 保証期間終了後は、診断をして修理できる場合は、ご要望により修理させていただきます。

\*修理料金は次の内容で構成されています。

技術料	診断・修理・調整・点検などの費用
部品代	部品および補助材料代
出張料	技術者を派遣する費用

- アフターサービスについてのご不明な点や修理に関するご相談は、お買い上げの販売店またはお客様ご相談窓口（保証書内在中）にお問い合わせください。

修理を依頼されるときは…

まず電源を切って、お買い上げ日と以下の内容をご連絡ください。

- 製品名 住宅用照明器具
- 品番  LGB59288K  
 LGB59289K  
 保証書または器具のラベルをご参照いただき、品番にチェックをしてください。
- 故障の状況 できるだけ具体的に

保証期間：お買い上げ日から本体1年間

\*保証の例外 24時間連続使用など、1日20時間以上の長時間の使用の場合、保証期間は半分となります。

補修用性能部品の保有期間 **6年**

\*当社はこの照明器具の補修用性能部品（製品の機能を維持するための部品）を、製造打ち切り後6年間保有しています。

パナソニック株式会社 ライティング機器ビジネスユニット

〒571-8686 大阪府門真市門真1048 © Panasonic Corporation 2016

LGB59288K-T3A1

N0616-011216