

MUスポットライト用取付アタッチメント（一般屋内用）

保管用

品番 HNP22122B HNP22122W

・工事店様へ、この説明書は保守のためお客様へ必ずお渡しください。

お客様へ、この説明書は必ず保管してください。

・ご使用前にこの取扱説明書を必ずお読みのうえ、正しくお使いください。

安全に関するご注意

⚠ 警告

●施工は、取扱説明書にしたがい確実に施工に不備があると火災・感電・落下の原因となります。

●右図のような場所には取り付けない

火災・感電・落下によるけがのおそれがあります。

・この器具は天井取付専用取付アタッチメントです。

●異常を感じた場合、速やかに電源を切る

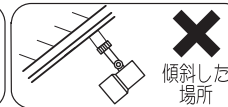
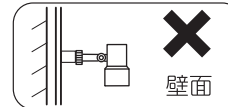
異常が収まったことを確認し、販売店・電気工事店にご相談ください。

●器具を改造したり、部品交換をしない 火災・感電・落下によるけがのおそれがあります。

●アルカリ系洗剤は使用しない 強度低下により破損し、落下するおそれがあります。



●配線ダクトの設置又は交換が必要です。販売店、電気工事店に依頼してください。しろうと工事は危険です。



⚠ 注意

●器具を温度の高くなる物（ストーブ・ガスレンジ等）の近くや湿気の発生する場所では使用しない 火災の原因となります。

●取付アタッチメントに無理な力を加えない 落下の原因となります。

●湿気・水気のあるところで使用しない 火災・感電の原因となります。

●周囲温度は、5～35℃で使用する 指定以外の周囲温度で使用すると、火災の原因となります。

●照明器具には寿命があります。設置して10年経つと、外観に異常がなくても内部の劣化は進行しています。

点検・交換してください。※使用条件は周囲温度30℃、1日10時間点灯です。

・周囲温度が高い場合・点灯時間が長い場合などは寿命が短くなります。

・1年に1回は「安全チェックシート」に基づき自主点検してください。3年に1回は工事店等の専門家による点検をお受けください。

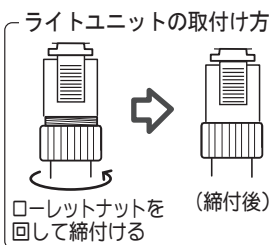
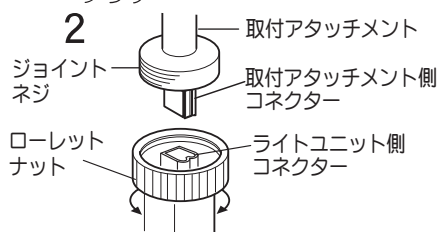
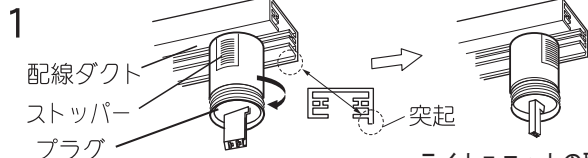
点検せずに長期間使い続けるとまれに落下・感電・火災などに至る場合があります。

取説No.HNP22122B-T5A2

各部のなまえと取付け方



注意 必ず電源を切って行ってください。感電・やけどの原因となります。



1. プラグの取付け方

- ・プラグのストッパーをダクトの突起の逆側に合わせ、プラグを押し当て、右に90°回転させる。
ストッパーが、配線ダクトに確実にハマっているか確認する。
不備があると火災・落下の原因となります。

2. ライトユニット(別売)の取付け方

- ・取付アタッチメント側コネクターにライトユニット側コネクターをあてがいながら、ローレットナットを完全に奥まで締めてください。
接続が不完全の場合火災・落下の原因となります。

プラグの取外し方

- ・ストッパーを押し下げて左に90°回転させる。

保証について

- 1. 保証について**
この商品の保証期間は1年間です。詳細は弊社カタログをご参照ください。
- 2. 保証書について**
保証書が必要な場合は、弊社代理店または弊社営業所へお申し出ください。
- 3. 補修用性能部品の保有期間**
弊社はこの照明器具の補修用性能部品を製造打ち切り後、最低6年間保有しています。
性能部品とは、その製品の機能を維持するために必要な部品です。

お手入れ・ランプ交換



注意 必ず電源を切って行ってください。感電・やけどの原因となります。

〈取付アタッチメントの清掃について〉……………水または中性洗剤を用いて、汚れた部分を軽く拭きとってください。



シンナー・ベンジン・アルカリ系洗剤で拭かないでください。
変色・変質の原因となります。
また、器具の丸洗いは絶対にしないでください。

パナソニック株式会社 ライティング機器ビジネスユニット 〒571-8686 大阪府門真市門真1048

N0409-051216

お問い合わせ先 パナソニック 照明と住まいの設備・建材お客様ご相談センター
0120-878-709(フリーコール) 0120-872-460 (FAX)

取説No.HNP22122B-T5B5