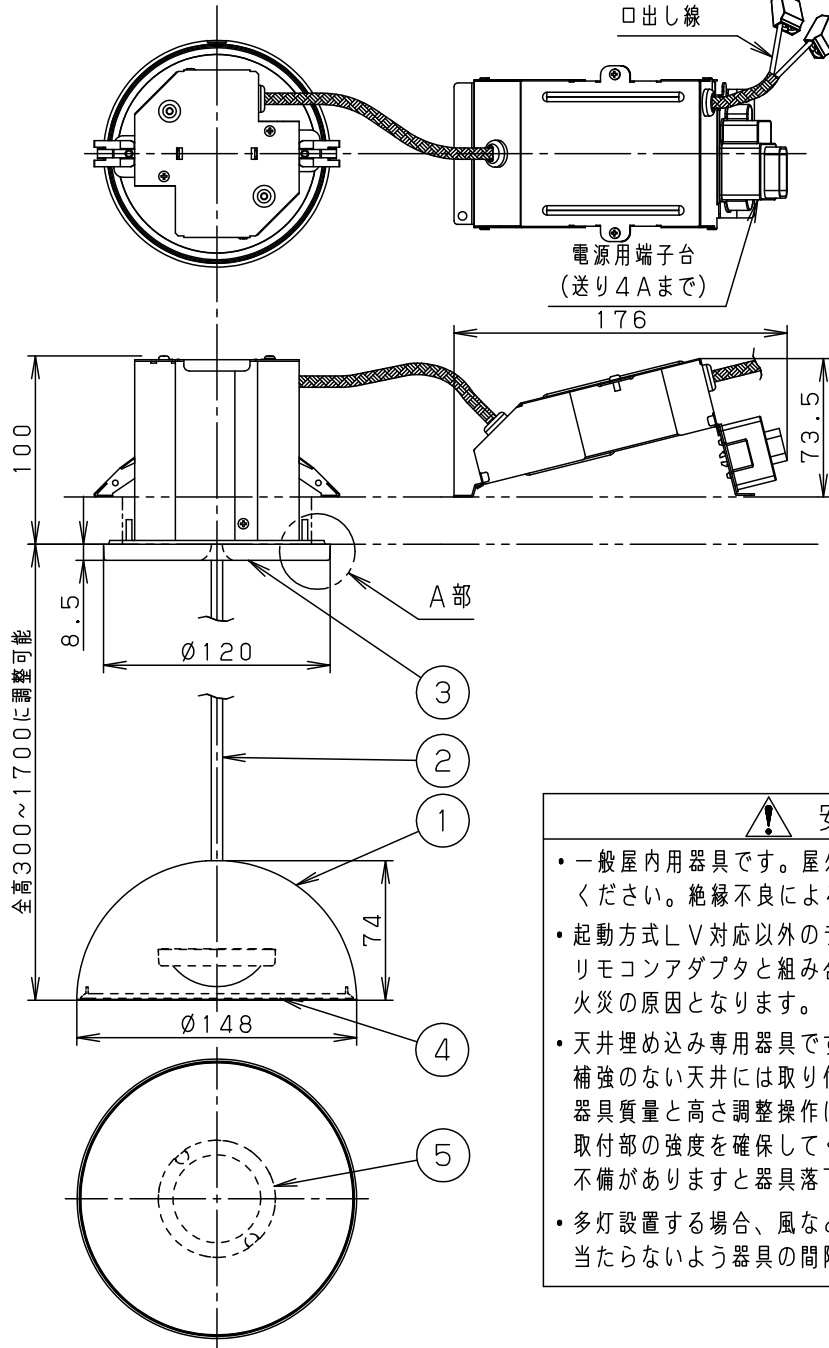
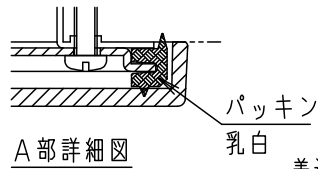


⚠ 注意：商品には寿命があります。詳細はCLX2021AAをご参照ください。

埋込穴寸法
 $\varnothing 100 \pm 2$



<施工上のご注意>

・ブローイング工法吹込用繊維質断熱材<JIS A9523>及びマット敷工法での断熱施工された天井に使用することができます。特殊な断熱施工された天井には使用できません。



・ほたるスイッチと接続する場合は器具1台につきスイッチ3個まででご使用ください。4個以上のほたるスイッチと接続すると、スイッチを切にしても器具が消灯しないことがあります。

・LED器具を送り配線する場合は、ライトコントロールの最大負荷容量かつ接続可能台数まででご使用ください。

<シンクロ調色について>

・起動方式LV対応の当社ライトコントロールと組み合わせて昼白色～電球色調色及び100%～0%調光ができます。

・ライトコントロールとの結線方法、注意事項および調光・調色特性については、別紙 **LGB10712WLV1-KG*** をご参照ください。

- ・下面密閉タイプ
- ・電源ユニット内蔵型
- ・高気密対応型

⚠ 安全に関するご注意

- ・一般屋内用器具です。屋外や水気、湿気のある所では使用しないでください。絶縁不良による感電の原因となります。
- ・起動方式LV対応以外のライトコントロール・遅れ消灯スイッチ・リモコンアダプタと組み合わせて使用しないでください。火災の原因となります。
- ・天井埋め込み専用器具です。補強のない天井には取り付けしないでください。器具質量と高さ調整操作に十分耐えるよう、取付部の強度を確保してください。不備がありますと器具落下の原因となります。
- ・多灯設置する場合、風などにより器具どうしが当たらないよう器具の間隔をあけてください。

入力電流	0.09A	消費電力	8.0W
------	-------	------	------

本図面は2枚1組です 1/2

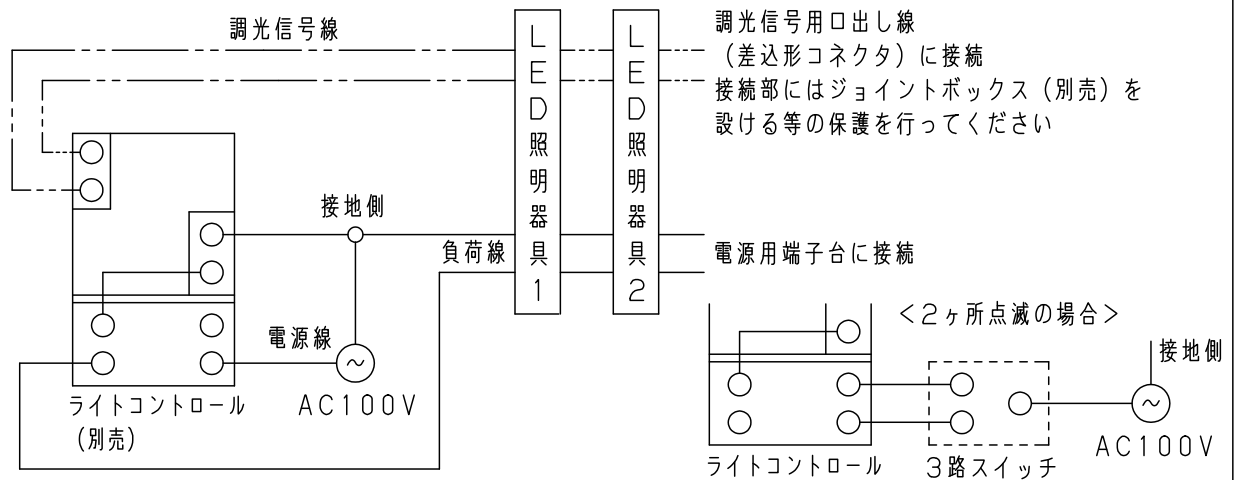
LED	昼白色 Ra82	5	LEDユニット	調色タイプ1個	品番
	電球色 高演色Ra80 明るさ：白熱灯60形相当		4		
器具質量	1.5kg	3	フランジ	ABS樹脂	ホワイトつや消し
特記事項		2	ビニルキャプタイヤコード	外径 $\varnothing 6$	ホワイト
		1	セード	アルミダイカスト	ホワイトつや消し メラミン塗装
部番	部品名	材質・素材厚	備考	パナソニック株式会社	

生産終了品
 本器具は製造できません

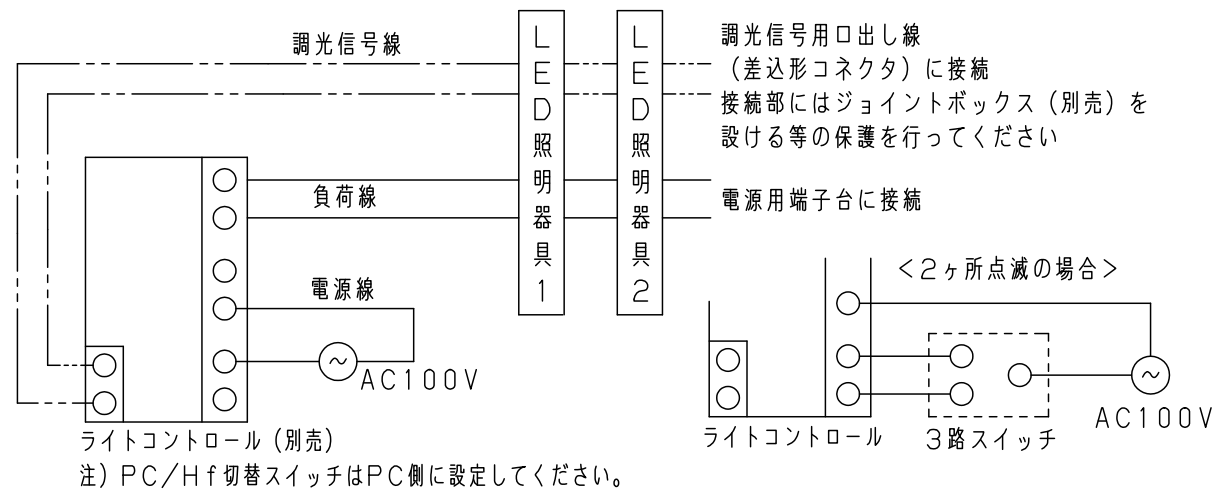


⚠ 注意：商品には寿命があります。詳細はCLX2021AAをご参照ください。

ライトコントロール・信号線式（LED用）への結線方法



ライトコントロール・信号線式（LED・インバータ蛍光灯用）への結線方法



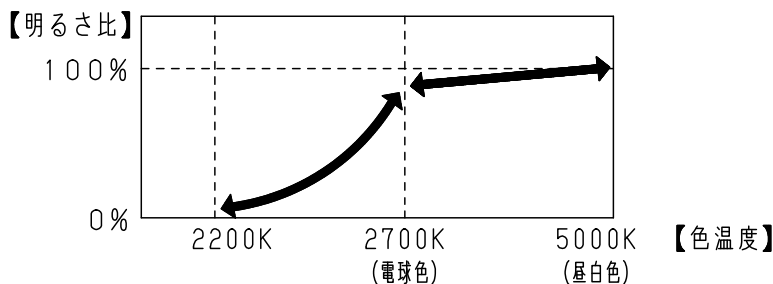
<施工上のご注意>

- 電源線、負荷線以外に調光信号線の先行配線が必要です。
- 電源線、負荷線（——）にはVVF ϕ 1.6または ϕ 2.0をご使用ください。
- 調光信号線（-----）にはEM-CPEE ϕ 0.9または ϕ 1.2 \times 1ペアをご使用ください。
- 結線の詳細は各調光器の承認図や説明書にしたがってください。
- LED照明器具の電源電圧はAC100V専用です。電圧間違いや誤結線すると器具が破損します。
- 雑音障害をおこす場合がありますので、照明器具以外の機器を同一電源に接続しないでください。

<使用上のご注意>

- コードはフランジ内に収納できます。
- 器具の近くでは、ラジオやテレビなどの音響、映像機器に雑音が入る場合があります。
- LEDや電源のバラツキにより、商品ごとに明るさや色相が異なる場合があります。（特に調光下限）
- 調光点灯時に電源を入切りした場合、一瞬フル点灯する場合があります。

<調光・調色特性>



本図面は2枚1組です

2/2

品番
使用説明書
LGB10712WLV1

生産終了品
本器具は製造できません

パナソニック株式会社

