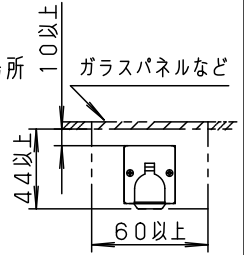


⚠ 注意：商品には寿命があります。詳細はCLX2021JAをご参照ください。

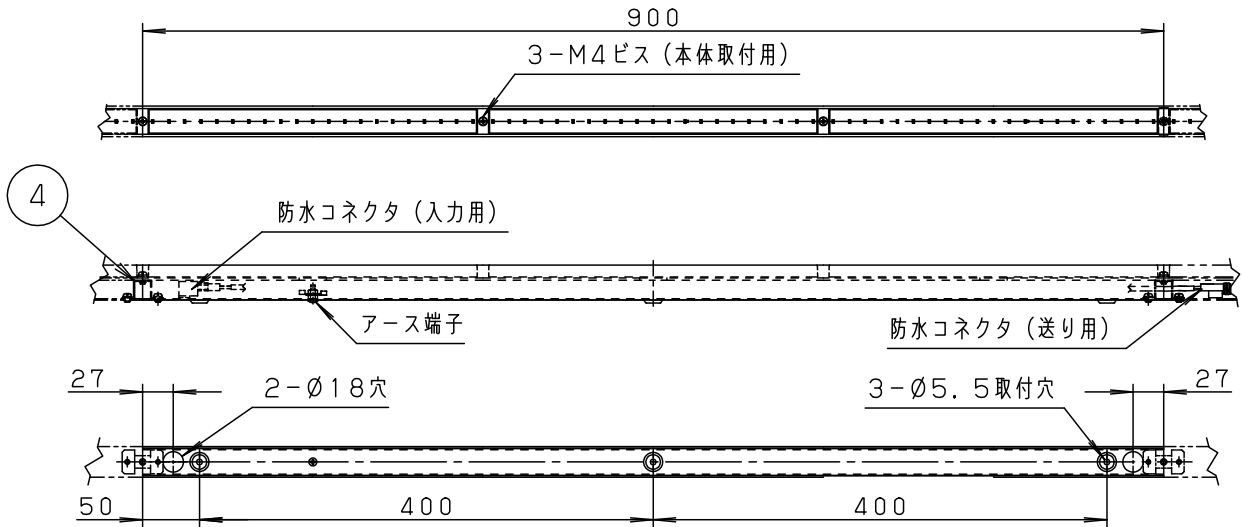
⚠ 安全に関するご注意

- この器具は一般屋外用（防湿・防雨型）器具です。ただし、次の場所では使用しないでください。落下・感電・火災の原因となります。
 - ・建物の屋上・山稜・橋梁などの風の強い場所
 - ・屋内プールなどの塩素雰囲気さらされる場所
 - ・浴室やサウナなどの常時高温・高湿度になる場所
 - ・器具上部に積雪する場所
 - ・温泉地などの腐食性ガスが発生する場所
 - ・振動の強い場所
 - ・沿岸地帯など潮風による塩害を受ける場所
 - ・大雨等で冠水する場所
- チャンネル取付けなど、器具の背面より雨や風を受けるような取付けはしないでください。落下・感電の原因となります。
- この器具は壁面・据置・天井取付可能です。但し、右図のように密閉にして取付ける場合10mm以上距離を離してください。また、溝に取付ける場合は、溝幅を60mm以上確保してください。異常温度上昇によるLEDの早期不点・火災の原因となります。

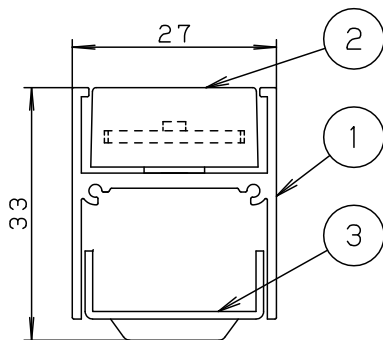


(ご使用上のご注意)

- * 器具が点検・交換できない場所には設置しないでください。点検できる設置場所（納め方）であること、高所設置時の点検設備（ゴンドラなど）があることを確認した上で、設置計画をしてください。
- * LEDにはバラツキがあるため、同一品番商品でも発光色、明るさが異なる場合があります。予めご了承ください。
- * 電源電圧の変動やひずみの影響により、チラツキが生じることがあります。予めご了承ください。



定格電圧	AC100V
入力電流	54mA
入力電力	5.4W



断面拡大図 S=1/1

適合部品	
連結スタート用 (L300)	NNY21500KLE1
連結エンド用 (L300)	NNY21501LE1
連結スタート用 (L900)	NNY21503LE1
連結エンド用 (L900)	NNY21502KLE1
連結中間用 (L900)	NNY21504KLE1
専用電源ケーブル	NNY28504
中継ケーブル	NNY28505

* 適合器具の連結方法や接続台数の詳細は NNY21500K-KA*をご参照ください。

連結中間用

					品番	
LED	昼白色	4	連結金具	ステンレス (t1)	防湿・防雨型	
器具質量	0.9kg	3	取付金具	ステンレス (t1)	NNY21504KLE1	
特記事項		2	LEDユニット	拡散材入りアクリル	昼白色タイプLED21個X3	藤本 中瀬
		1	本体	アルミ押し出し	シルバーアルマイト仕上 艶消し	
		部番	部品名	材質・素材厚	備考	

