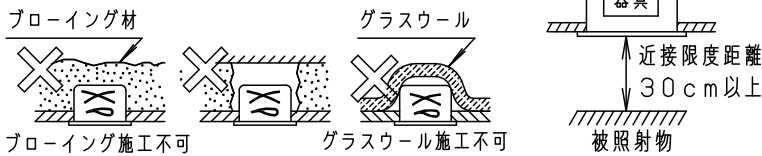
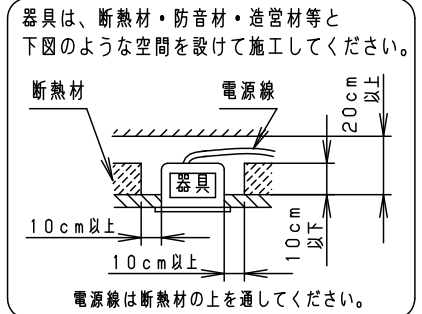
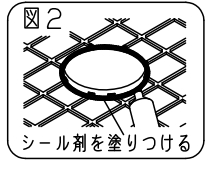
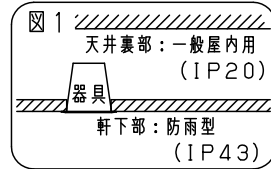


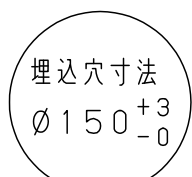
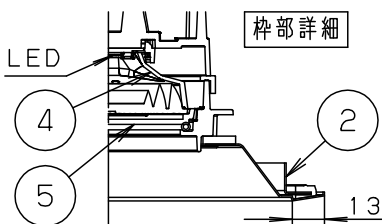
⚠ 安全に関するご注意

- この器具は軒下用です。雨のかからない屋根部分の軒下用以外で 사용하지 ないで ください。また、温水プールや浴室などの湿気が多い場所、腐食性ガスが発生 する場所 で使用 しないで ください。器具落下、火災、感電の原因となります。
- 水平天井埋込専用です。壁取付けや天井直付けおよび傾斜天井へ取り付け ないで ください。火災、落下の原因となります。
- 器具の部位により防水性能が異なります。天井裏部は防水性能がありません (一般屋内用) ので、天井裏部に水のかかる場所へは設置 しないで ください。火災、感電の原因となります。(図1)
- 天井材の凹凸が大きい場合はすき間を防水シール剤などで埋めて ください。防水が不完全な場合、火災、感電の原因となります。(図2)
- 器具と被照射物は30cm以上(近接限度距離)離して ください。近接限度距離内に 被照射物が近づく恐れのある場所(ドア開閉範囲の上、家具の上、クローゼット・ 押入れの中等)では使用 しないで 下さい。過熱による火災の原因となります。
- 断熱材、防音材をかぶせた状態で使用 しないで ください。
- 住宅の断熱施工天井には使用 できません。

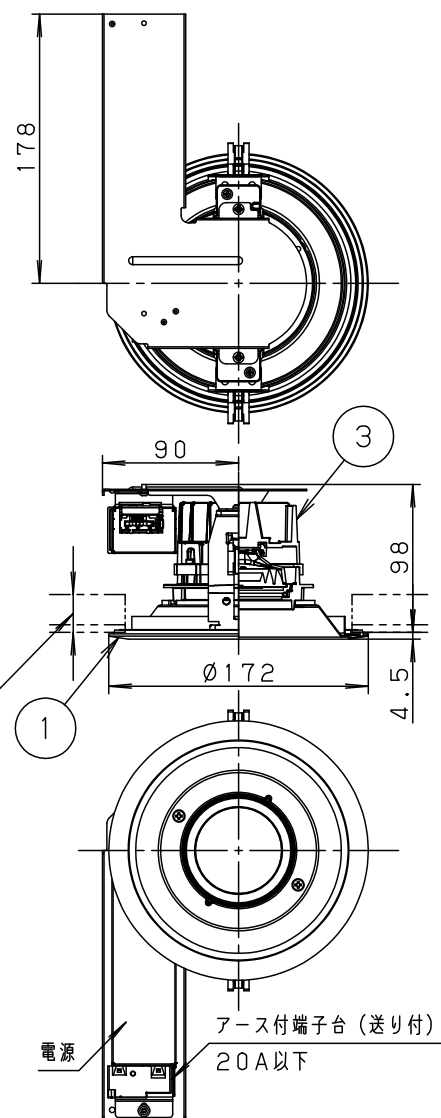
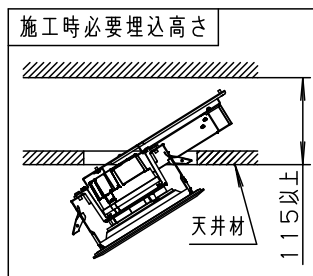


(使用上のご注意)

- 調光器と組み合わせて使用 しないで ください。
- ロックウール等、柔らかい天井及び珪酸カルシウム板の天井に 取付ける場合は必ず、取付金具と天井の間に補強材を入れて 下さい。(取付金具が天井にくい込み、防雨性能が損なわれます。)
- 照射距離が近い時や照射面によっては光ムラが気になる場合があります。 予めご了承ください。
- LEDにはバラツキがあるため、同一品番で発光色、明るさが異なる 場合があります。予めご了承ください。
- 防雨性能確保のため、天井面と枠の間にパッキンがあり隙間が 1~2.5mmあきますのでご了承ください。
- 突入電流が大きくなります。壁スイッチに接続する場合は、 1回路当たり100V:44台以下、200V:25台以下、 242V:18台以下を目安に配線して ください。



取付金具は5~25mmの 天井に取付可能です。



定格電圧	入力電流	消費電力
100V	0.13A	13.0W
200V	0.07A	13.0W
242V	0.06A	13.0W

ホワイト マンセル N9.5

器具光束 1370lm

LED	電球色 (3000K Ra85)	5	パネル	アクリル	透明	品番 NDW17613
配光	拡散タイプ	4	反射板	PBT樹脂	ホワイト	
器具質量	1.1kg	3	本体	アルミダイカスト		
特記事項		2	補助枠	亜鉛鋼板 (t0.6)		生産終了品 本器具は製造できません
		1	枠	亜鉛鋼板 (t0.6)	ホワイトつや消し ポリエステル粉体塗装	
部番	部品名	材質・素材厚	備考	パナソニック株式会社		