

⚠ 注意：商品には寿命があります。詳細はCLX2021HAをご参照ください。

安全に関するご注意

- 一般屋内用器具です。
屋外や、水気・湿気のある所では使用できません。
絶縁不良による感電の原因となります。
- 壁面取付専用器具です。
点検スイッチが下になる方向に取り付けてください。
指定方向以外取り付けできません。
落下の原因となります。



階段通路誘導灯

型式認定番号
3AL-1039

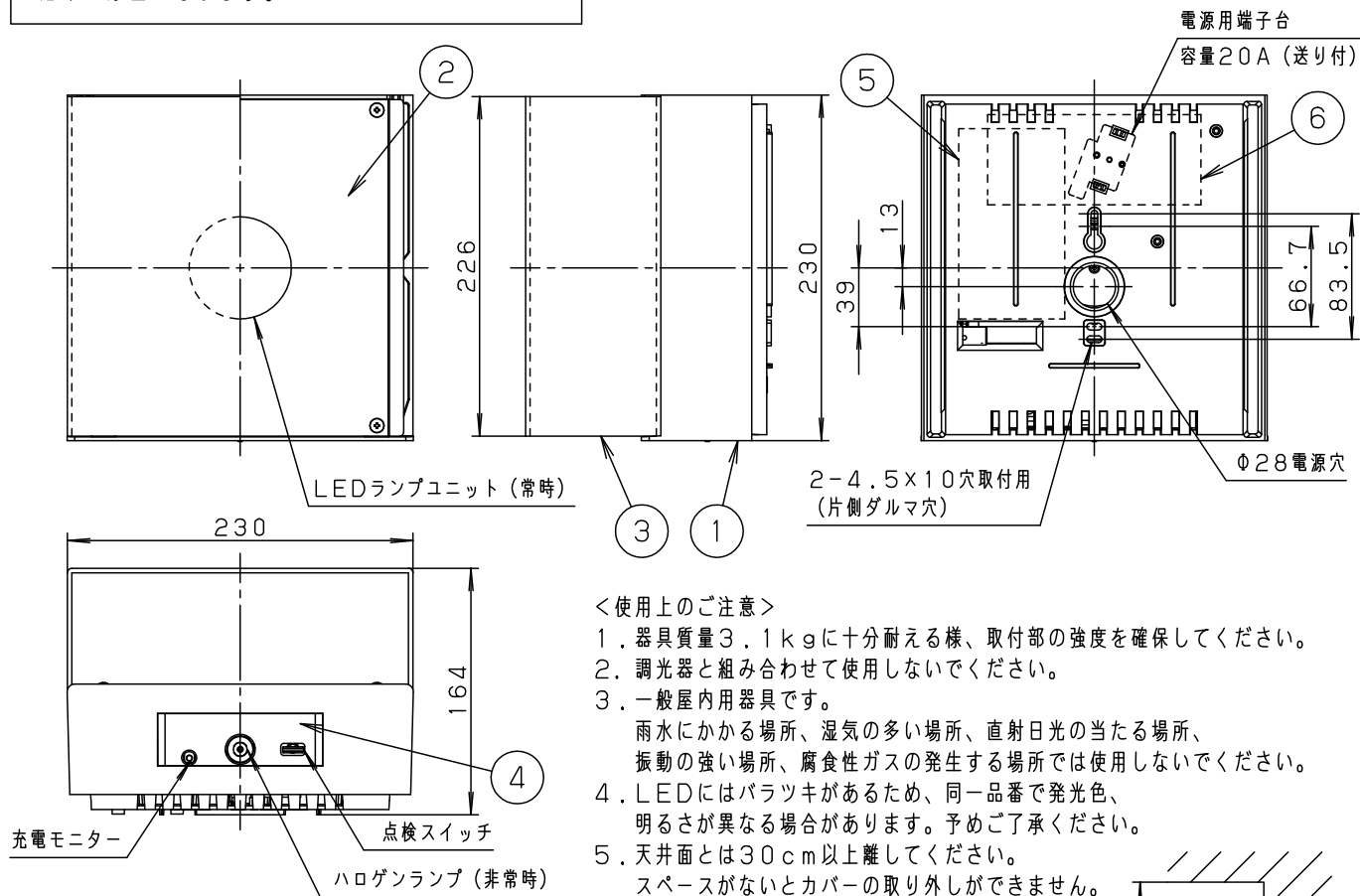


**建築基準法型
非常用照明器具**

評定番号
LALH-02

建設省告示第1830号に定める事項

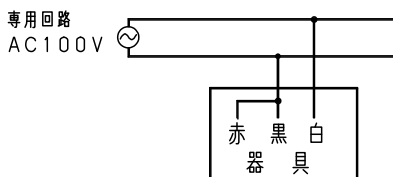
電球の種類	ソケットの材質	照明器具内の電線の種類	非常用電源
白熱灯	ポリフェニレン サルファイド樹脂	けい素ゴム絶縁電線	電源内蔵型



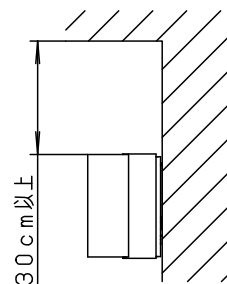
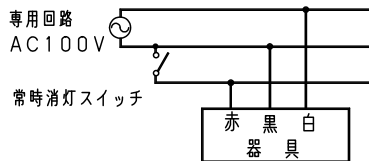
<使用上のご注意>

- 器具質量3.1kgに十分耐える様、取付部の強度を確保してください。
- 調光器と組み合わせて使用しないでください。
- 一般屋内用器具です。
雨水にかかる場所、湿気が多い場所、直射日光の当たる場所、
振動の強い場所、腐食性ガスの発生する場所では使用しないでください。
- LEDにはバラツキがあるため、同一品番で発光色、
明るさが異なる場合があります。予めご了承ください。
- 天井面とは30cm以上離してください。
スペースがないとカバーの取り外しができません。

結線図 常時にLEDを消灯しない場合



常時にLEDを消灯する場合の例



* 階段通路誘導灯として使用する場合
誘導灯信号装置等を用い、自動火災報知
設備の動作と連動させてください。
詳細は信号装置の承認図をご参照ください。

定格電圧	入力電流	消費電力
AC100V	0.17A	17W
クールホワイト マンセル 10Y9/0.5		

適合ランプ LEDランプユニット: NNFF21300KL
ハロゲンランプ: JE4.8V13W

W・数	常時: 15W×1 非常時: 13W×1
器具質量	3.1kg

特記事項

6	電 源		
5	蓄 電 池	4.8V3000mAh	FK840
4	非常用反射板	アルミ (t0.5)	反射面鏡面仕上
3	カ バ ー	アクリル (t3.0)	乳 白
2	反 射 板	鋼板 (t1.0)	クールホワイト塗装
1	本 体	アルミダイカスト	クールホワイト塗装
部 番	部 品 名	材 質 ・ 素 材 厚	備 考

品番
電池内蔵型
モニター付
NNFF21300K

生産終了品
本器具は製造できません

パナソニック株式会社

