

## LEDユニットEシリーズ

※対象品番は裏表紙の仕様欄を参照ください

お客様へ

このたびは、パナソニック製品をお買い上げいただき、まことにありがとうございます。  
取扱説明書をよくお読みのうえ、正しく安全にお使いください。  
ご使用前に「安全上のご注意」(1 ページ)を必ずお読みください。  
この取扱説明書は大切に保管してください。

## 安全上のご注意

必ずお守りください

人への危害、財産の損害を防止するため、必ずお守りいただくことを説明しています。

■誤った使い方をしたときに生じる危害や損害の程度を区分して、説明しています。

■お守りいただく内容を、次の図記号で説明しています。(下記は図記号の一例です。)



**警告**

「死亡や重傷を負うおそれがある内容」です。



**注意**

「傷害を負うことや、財産の損害が発生するおそれがある内容」です。



してはいけない内容です。



実行しなければならない内容です。

### 警告



禁止

- アルカリ系洗剤は使用しない  
強度低下により破損し、落下するおそれがあります。



分解禁止

- 器具を改造したり、部品交換をしない  
火災、感電、落下によるけがのおそれがあります。

### 注意



必ず守る

- 専用器具で使用する  
専用器具以外で使用した場合性能を満足できません。
- お手入れの際は電源を切る  
通電状態で行うと感電の原因となることがあります。



接触禁止

- 点灯中や消灯直後はLEDランプやその周辺にさわらない  
やけどの原因となることがあります。
- お手入れやLEDランプ交換は電源を切り、LEDランプやその周辺が冷めてから行ってください。



禁止

- LEDを直視しない  
目の痛みの原因となることがあります。
- 器具配線やコネクタを過度な力で引っ張らない  
充電部露出による感電の原因となることがあります。
- LEDユニットがぶら下がった状態で使用しない  
充電部露出による感電の原因となることがあります。



## お手入れについて

安全のため、電源を切ってから行ってください

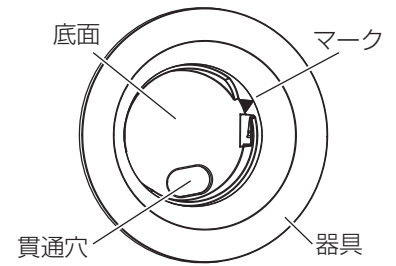
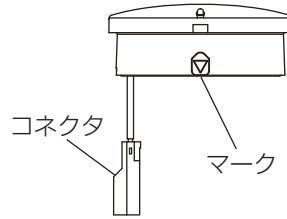
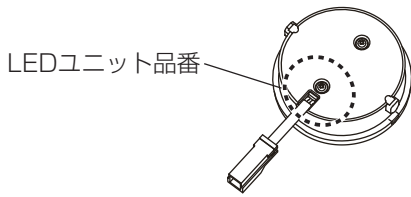
- 明るく安全に使用していただくため、定期的(6カ月に1回程度)に清掃してください。
- 汚れがひどい場合は、石けん水に浸した布をよく絞ってふき取り、乾いたやわらかい布で仕上げてください。

確認

シンナー、ベンジンなどの揮発性のものでふいたり、殺虫剤をかけたりしないでください。変色、破損の原因となります。

## 各部のなまえ

- LEDユニットの品番は、LEDユニットの背面に表示しています。

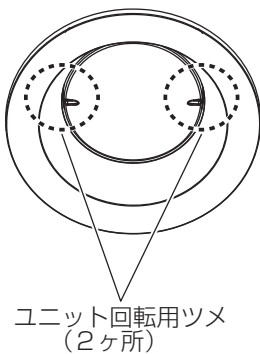


## LEDユニットの交換について

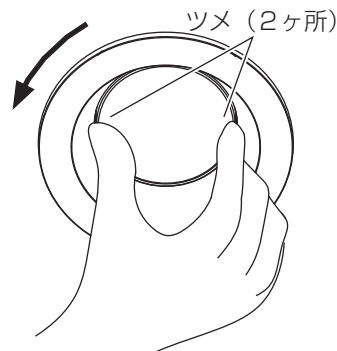
交換作業前に、必ず電源を切ってください。

### 1 LEDユニットを取り外す

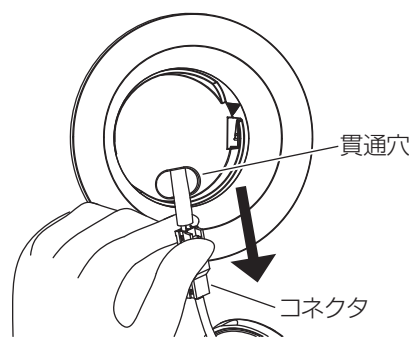
- ①ユニット回転用ツメを確認する。



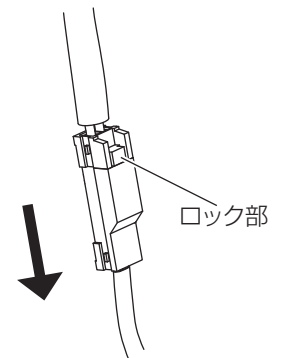
- ②LEDユニットのツメ(2ヶ所)を指で、矢印方向に回転させる。



- ③器具貫通穴からコネクタを引き出す。



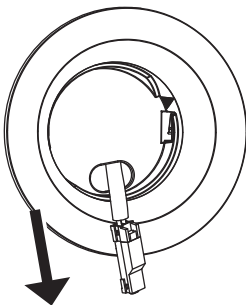
- ④コネクタのロック部を押えながら、取り外す。



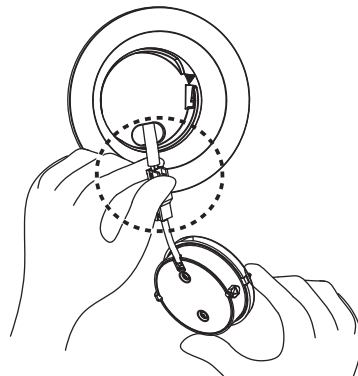
**注意** 手順②の後にLEDユニットが下がってこない場合は、器具とLEDユニットの隙間にマイナスドライバーなどを差し込み取り外してください。

### 2 LEDユニットを取り付ける

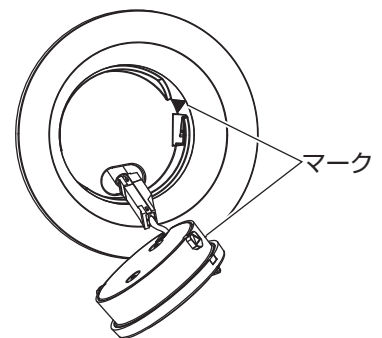
- ①器具のコネクタを引き出す。




- ②器具とLEDユニットのコネクタを「カチツ」と音がするまで差し込む。



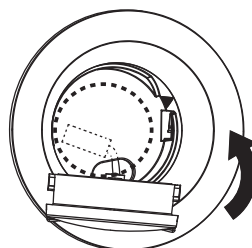
- ③LEDユニットと器具のマーク位置を合わせる。



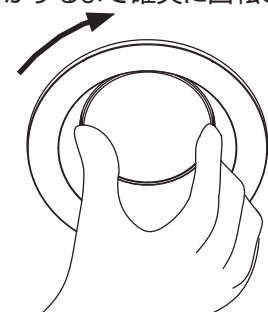
- ④コネクタを矢印方向に器具貫通穴に入れる。



- ⑤コネクタが器具貫通穴から出ないように注意しながらLEDユニット器具底面に押し当てる。



- ⑥LEDユニットのツメ(2ヶ所)を指で矢印方向に「カチツ」と音がするまで確実に回転させる。



# パナソニックお客様ご相談窓口のご案内

お手入れ・お取り扱い・修理・工事などのご相談は、まずお買い求めの販売店・工事店へお申し付けください。

■転居や贈答品などでお困りの場合は、以下の窓口にご相談ください。

住まいの設備・建材 サポートサイト

<http://sumai.panasonic.jp/support/>

ライフソリューションズ 修理サービスサイト

<http://sumai.panasonic.jp/support/repair/>

使い方・お手入れなどのご相談 365日 受付9時～18時

修理に関するご相談 平日9時～19時 日・祝・年末年始9時～18時

パナソニック 照明と住まいの設備・建材 お客様ご相談センター

パナソニック ライフソリューションズ 修理ご相談窓口



フリーダイヤル パナは ナットク  
**0120-878-709**

■ 左記電話番号がご利用  
いただけない場合  
**06-6906-1109**

音声ガイダンスを短くするには、案内が聞こえたら  
電話機ボタンの「8」と「6#」を押してください。

■ FAX フリーダイヤル  
**0120-872-460**

(番号を押しても案内が続く場合は、「\*」ボタンを押してから操作してください。)



フリーダイヤル パナニ イコー  
**0120-872-150**

■ 左記電話番号がご利用  
いただけない場合  
**06-6906-1090**

Help desk for foreign residents in Japan Tokyo (03)3256-5444 Osaka(06)6645-8787  
Open:9:00 - 17:30 (closed on Saturdays/Sundays/national holidays)

※ご使用の回線(IP電話やひかり電話など)によって、回線の混雑時に数分で切れる場合があります。  
※上記のURLはお使いの携帯電話などにより、正しく表示されない場合があります。

## 【ご相談窓口における個人情報のお取り扱いについて】

パナソニック株式会社およびグループ関係会社は、お客様の個人情報をご相談対応や修理対応などに利用させていただき、ご相談内容は録音させていただきます。また、折り返し電話をさせていただくときのために発信番号を通知いたしております。なお、個人情報を適切に管理し、修理業務等を委託する場合や正当な理由がある場合を除き、第三者に開示・提供いたしません。個人情報に関するお問い合わせは、ご相談いただきました窓口にご連絡ください。

## 〈無料修理規定〉

- 取扱説明書、本体貼付ラベル等の注意書に従った使用状態で保証期間内に故障した場合には、無料修理をさせていただきます。  
(イ) 無料修理をご依頼になる場合には、商品に取扱説明書から切り離れた本書を添えていただきお買い上げの販売店にお申し付けください。  
(ロ) お買い上げの販売店に無料修理をご依頼にならない場合には、修理ご相談窓口にご連絡ください。
- ご転居の場合の修理ご依頼先等は、お買い上げの販売店または修理ご相談窓口にご相談ください。
- ご贈答品等で本保証書に記入の販売店で無料修理をお受けになれない場合には、修理ご相談窓口にご連絡ください。
- 保証期間内でも次の場合には原則として有料にさせていただきます。  
(イ) 使用上の誤り及び不当な修理や改造による故障及び損傷  
(ロ) お買い上げ後の取付場所の移設、輸送、落下などによる故障及び損傷  
(ハ) 火災、地震、水害、落雷、その他天災地変及び公害、塩害、ガス害(硫化ガスなど)、異常電圧、指定外の使用電源(電圧、周波数)などによる故障及び損傷  
(ニ) 車両、船舶等に搭載された場合に生ずる故障及び損傷  
(ホ) 一般家庭用以外(例えば、業務用など)に使用された場合の故障及び損傷  
(ヘ) 本書のご添付がない場合  
(ト) 本書にお買い上げ年月日、お客様名、販売店名の記入のない場合、あるいは字句を書き替えられた場合  
(チ) 持込修理の対象商品を直接修理窓口へ送付した場合の送料等はお客様の負担となります。また、出張修理等を行った場合には、出張料はお客様の負担となります。
- 本書は日本国内においてのみ有効です。
- 本書は再発行いたしませんので大切に保管してください。
- 修理ご相談窓口は取扱説明書をご参照ください。

修理メモ

※お客様にご記入いただいた個人情報(保証書控)は、保証期間内の無料修理対応及びその後の安全点検活動のために利用させていただく場合がございますのでご了承ください。

※この保証書は、本書に明示した期間、条件のもとにおいて無料修理をお約束するものです。したがって、この保証書によって保証書を発行している者(保証責任者)、及びそれ以外の事業者に対するお客様の法律上の権利を制限するものではありませんので、保証期間経過後の修理についてご不明の場合は、お買い上げの販売店または修理ご相談窓口にお問い合わせください。

※保証期間経過後の修理や補修用性能部品の保有期間については取扱説明書の「保証とアフターサービス」をご覧ください。

※ This warranty is valid only in Japan.

# ご使用上に関するお知らせ

故障や異常ではありません

## 【留意点】

- LEDにはバラツキがあるため、同一品番でも商品ごとに発光色、明るさが異なる場合があります。
- LEDが点灯しない場合は、電源を切り、販売店、工事店、またはお客様ご相談窓口にご相談ください。

## 仕様

LEDユニット背面をご参照していただき、品番にチェックしてください

- 品番はLEDユニット背面をご参照ください。

| 品番                                  | 明るさ  | 配光         | 色温度         | 品番                                  | 明るさ  | 配光 | 色温度         |
|-------------------------------------|------|------------|-------------|-------------------------------------|------|----|-------------|
| <input type="checkbox"/> LLE1304572 | 100形 | 拡散<br>マイルド | 電球色 (2700K) | <input type="checkbox"/> LLE1304272 | 100形 | 集光 | 電球色 (2700K) |
| <input type="checkbox"/> LLE1304577 |      |            | 温白色 (3500K) | <input type="checkbox"/> LLE1304277 |      |    | 温白色 (3500K) |
| <input type="checkbox"/> LLE1304575 |      |            | 昼白色 (5000K) | <input type="checkbox"/> LLE1304275 |      |    | 昼白色 (5000K) |
| <input type="checkbox"/> LLE1204572 | 60形  |            | 電球色 (2700K) | <input type="checkbox"/> LLE1204272 | 60形  |    | 電球色 (2700K) |
| <input type="checkbox"/> LLE1204577 |      |            | 温白色 (3500K) | <input type="checkbox"/> LLE1204277 |      |    | 温白色 (3500K) |
| <input type="checkbox"/> LLE1204575 |      |            | 昼白色 (5000K) | <input type="checkbox"/> LLE1204275 |      |    | 昼白色 (5000K) |

- LED照明器具の光源寿命は、40,000時間です。(照明器具の寿命とは異なります。)  
光源の寿命は、点灯しなくなるまでの総点灯時間または、全光束が点灯初期の70%に下がるまでの総点灯時間のいずれか短い時間を推定したものです。

## Panasonic

持込修理

### LEDユニットE保証書

本書はお買い上げの日から下記期間中故障が発生した場合には本書裏面記載内容で無料修理を行うことをお約束するものです。ご記入いただきました個人情報の利用目的は本票裏面に記載しております。お客様の個人情報に関するお問い合わせは、お買い上げの販売店にご連絡ください。詳細は裏面をご参照ください。

|                                    |  |
|------------------------------------|--|
| ※<br>品番<br>お買い上げの製品品番□にチェックしてください。 | <input type="checkbox"/> LLE1304572 <input type="checkbox"/> LLE1204572<br><input type="checkbox"/> LLE1304272 <input type="checkbox"/> LLE1204272<br><input type="checkbox"/> LLE1304577 <input type="checkbox"/> LLE1204577<br><input type="checkbox"/> LLE1304277 <input type="checkbox"/> LLE1204277<br><input type="checkbox"/> LLE1304575 <input type="checkbox"/> LLE1204275<br><input type="checkbox"/> LLE1304275 <input type="checkbox"/> LLE1204275 |
| 保証期間                               | お買い上げ日から<br><b>本体 1年間</b>  |
| ※<br>お買い上げ日                        | 年 月 日  |
| ※<br>お客様                           | ご住所 _____<br>お名前 _____ 様<br>電話 ( ) - _____   |
| ※<br>販売店                           | 住所・販売店名 _____<br>電話 ( ) - _____  |

**見本**

(キリトリ線)

## 保証とアフターサービス (よくお読みください)

使いかた・お手入れ・修理などは…  
**■まず、お買い上げの販売店へご相談ください。**  
 ▼お買い上げの際に記入されると便利です

販売店名 \_\_\_\_\_  
 電話 ( ) - \_\_\_\_\_  
 お買い上げ日 年 月 日

**保証期間：お買い上げ日から本体1年間**

※保証の例外 24時間連続使用など、1日20時間以上の長時間の使用の場合、保証期間は半分となります。

### LEDユニットEの修理対応

- LEDユニットEは、製品を分解して部品交換を行なうことはできませんので、修理対応用に本体交換を行う為の部品 (LEDユニットE完成品) を準備しています。
- 故障が発生した場合は、上記の部品に交換いたします。
- 交換した部品には、保証書は付帯しておりませんので、修理交換後も本保証書を保管願います。

### 修理を依頼されるとき

まず電源を切って、お買い上げ日と以下の内容をご連絡ください。

- 製品名 LEDユニットE
- 品番 上記「仕様」を参照ください
- 故障の状況 できるだけ具体的に

- 保証期間中は、保証書の規定に従って、お買い上げの販売店が上記部品に交換させていただきますので、おそれ入りますが、製品に保証書を添えてご持参ください。

\*修理料金は次の内容で構成されています。

|     |                  |
|-----|------------------|
| 技術料 | 診断・修理・調整・点検などの費用 |
| 部品代 | 部品および補助材料代       |
| 出張料 | 技術者を派遣する費用       |

パナソニック株式会社 ライティング機器ビジネスユニット

〒571-8686 大阪府門真市門真1048 TEL(06)6908-1131(代表)  
 ご販売店様へ ※印欄は必ず記入してお渡しく下さい。

パナソニック株式会社 ライティング機器ビジネスユニット

〒571-8686 大阪府門真市門真1048  
 © Panasonic Corporation 2016 - 2019  
 LLE1204272 - T3A2 NO416 - 020419