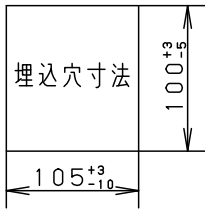
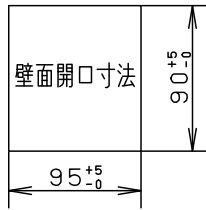


⚠ 注意：商品には寿命があります。詳細はCLX2021AAをご参照ください。

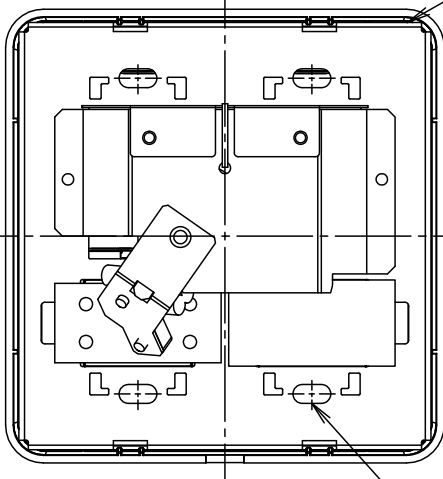
はさみ金具取付の場合 ボックス取付の場合



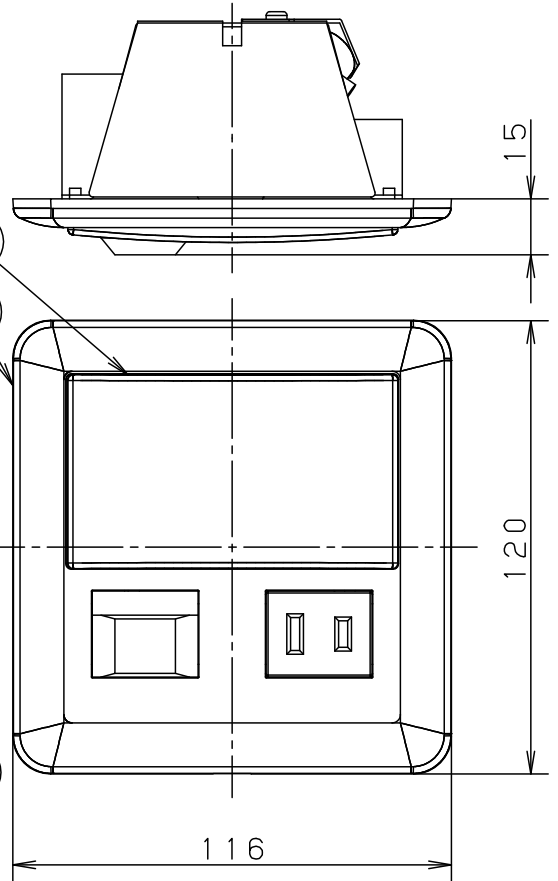
はさみ金具
(WN3990K等)
で取付けてください



2コ用スイッチボックス (カバー付)
当社品番DS4912に取付可能



4-5×10穴 取付用



熱線・明るさセンサ付

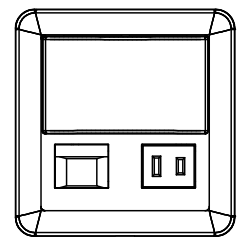
・コンセント (1500Wまで) 付

<使用上のご注意>

- ・必ず適合ランプ (パナソニック製) をご使用ください。
- ・この器具の近くでは高周波方式のリモコンが動作しない場合がごくまれにありますのでご注意ください。
- ・センサ子器を使つての多箇所検知はできません。
- ・リモコンアダプタとの併用はできません。
- ・ほたるスイッチと接続する場合は1回路につき、スイッチ3個まででご使用ください。
(4個以上のほたるスイッチと接続すると、スイッチを切にしても器具が消灯しないことがあります。)
- ・LEDにはバラツキがあるため、同一商品でも商品ごとに発光色、明るさが異なる場合があります

⚠ 安全に関するご注意

- ・一般屋内用器具です。
屋外や水気、湿気のある所では使用しないでください。絶縁不良による感電の原因となります。
- ・壁面取付け専用器具です。
右図方向以外は取付けしないでください。火災や落下の原因となります。
- ・調光器と組み合わせて使用しないでください。火災の原因となります。
- ・カーテン等の可燃物の近くで使用しないでください。火災の原因となります。
- ・LEDを直視しないでください。目の痛みの原因となる事があります。



注記) センサ仕様はLGBC70068-KGを参照してください。

本図面は2枚1組です 1/2

定格電圧	入力電流	消費電力	注記) センサ仕様はLGBC70068-KGを参照してください。			
AC100V	0.1A	0.9W	本図面は2枚1組です 1/2			
LED	LDT1L-H-E12 電球色 (2800K Ra74) 5形小丸電球1灯器具相当	5	ソケット		E 1 2	品番
W・数	0.5×1	4	取付板	鋼板 (t1.2)	亜鉛メッキ仕上	LGBC70068
器具質量	0.3kg	3	センサ			
特記事項		2	パネル	アクリル	乳白	今宮 岡原
		1	カバー	ASA	ホワイト	
		部番	部品名	材質・素材厚	備考	パナソニック株式会社

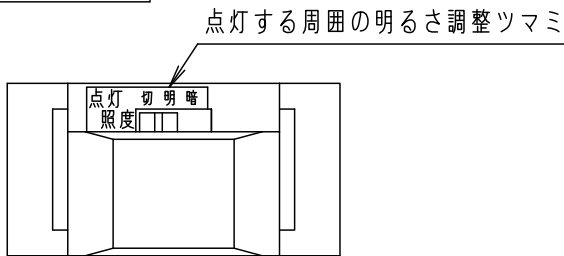


⚠ 注意：商品には寿命があります。詳細はCLX2021AAをご参照ください。

照明

- 1、周囲が暗くなり、検知範囲内に人が入ると点灯します。
- 2、検知範囲内で人が動いている間は点灯し、人がいなくなったり静止すると約60秒後に消灯します。
- 3、周囲が設定した明るさより明るい間は点灯しません。
- 4、壁スイッチを設置してください。（推奨）
 - ・長期間使用しない時やランプ交換、お手入れの際に電源を切ることができます。

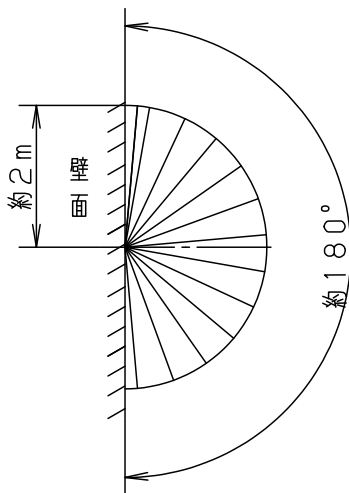
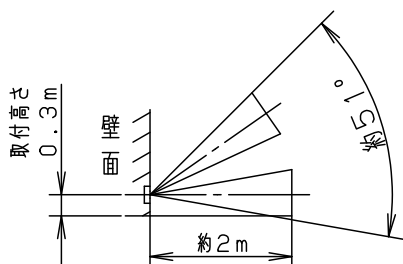
ツマミの設定



(点灯する周囲の明るさ調整ツマミ)

- ・切 : 無限大
- ・明 : 約10Lx
- ・暗 : 約3Lx

検知範囲



- 注) ・検知範囲は気温、服装、人の移動速度、侵入方向、検知物の熱量、器具の取付高さなどにより多少変化します。
- ・センサの向いている方向からまっすぐに接近した場合、検知しにくい場合があります。
 - ・下記の環境下での使用はお避け下さい。
 - ・反射の強い床面のある場所
 - ・風などでよくゆれるカーテンや植物がある部屋
 - ・急激な温度差のある場所（暖房機器の近く）
 - ・白熱灯に近い場所（1m以内）

・エリアカットシールにより検知範囲を狭くできます。

本図面は2枚1組です

2/2

品番
使用説明書
LGBC70068

今 宮
岡 原

パナソニック株式会社