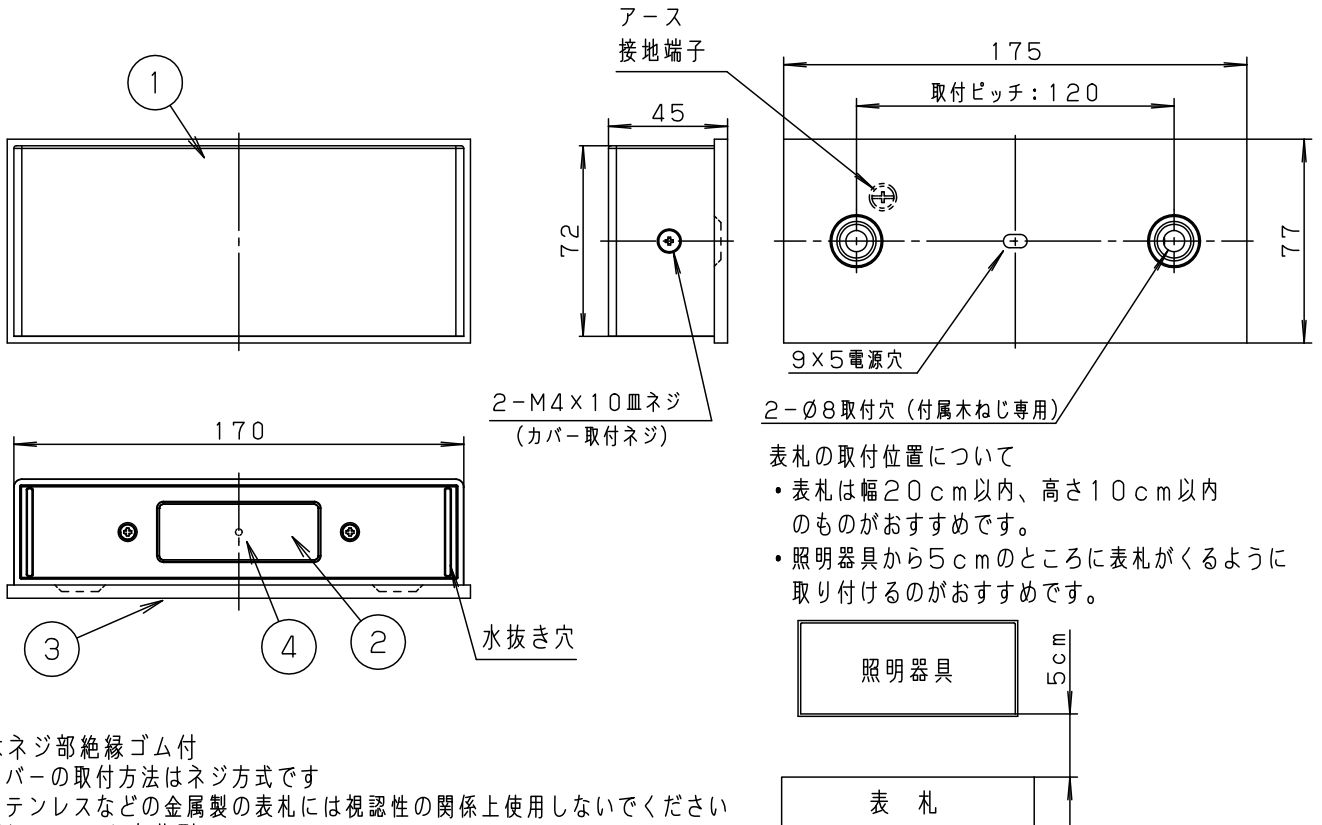
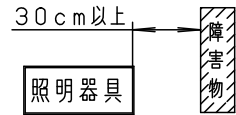


⚠ 注意：商品には寿命があります。詳細はCLX2021AAをご参照ください。

<使用上のご注意>

- ・海岸隣接地帯では、塩害により短期間で錆が発生するおそれがあります。
- ・ほたるスイッチと接続する場合は1回路につきスイッチ3個までで、ご使用ください。  
(4個以上のほたるスイッチと接続すると、スイッチを切にしても器具が消灯しないことがあります)
- ・LEDにはバラツキがあるため、同一品番商品でも商品ごとに発光色、明るさが異なる場合があります。
- ・カバー取付ネジ側は、壁面や障害物から30cm以上離して取り付けてください。  
障害物があるとカバーの取り付けができません。
- ・器具の近くでは、ラジオやテレビなどの音響、映像機器に雑音が入る場合があります。
- ・器具の近くでは電子錠などに使用する光周波方式のリモコンが動作しない場合がごまれにありまのでご注意ください。



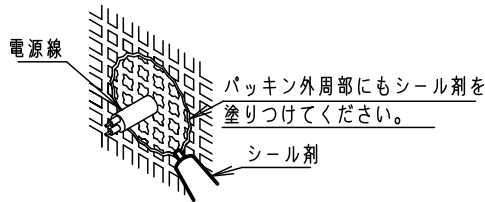
表札の取付位置について

- ・表札は幅20cm以内、高さ10cm以内のものがおすすめです。
- ・照明器具から5cmのところ表札がくるように取り付けるのがおすすめです。

- ・木ネジ部絶縁ゴム付
- ・カバーの取付方法はネジ方式です
- ・ステンレスなどの金属製の表札には視認性の関係上使用しないでください
- ・電源ユニット内蔵型

⚠ 安全に関するご注意

- ・防雨型器具です。浴室などの湿気が多い場所では使用しないでください。感電、火災の原因となります。
- ・壁面取付専用器具です。図面方向以外には取り付けしないでください。落下、感電、火災の原因となります。
- ・調光器と組み合わせて使用しないでください。火災の原因となります。
- ・LEDを直視しないでください。目の痛みの原因となることがあります。
- ・壁面に凹凸がある場合、パッキンとのスキマを防水シール剤で埋めてください。また、背面より水のかかる場所へ設置しないでください。指定外の取り付けは絶縁不良による感電の原因となります。



定格電圧	入力電流	消費電力				
AC100V	0.045A	2.2W				
LED	電球色(2700K 高演色Ra93) 明るさ:10形電球1灯器具相当	5				品番
器具光束	50lm	4	LED			防雨型
器具質量	0.5kg	3	パッキン	EPTスポンジゴム	ブラック	LGW46153LE1
特記事項		2	パネル	アクリル	半透明 つや消し	今 岡
		1	カバー	アルミダイカスト	オフブラック レザーステン粉体塗装	
部番	部品名	材質・素材厚	備考	パナソニック株式会社		

