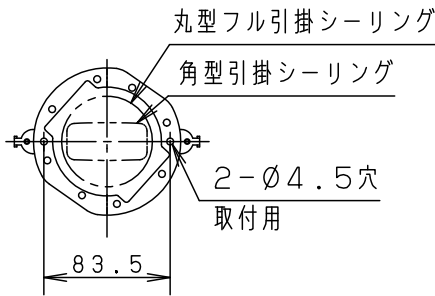


⚠ 注意：商品には寿命があります。詳細はCLX2021AAをご参照ください。

⚠ 安全に関するご注意

- 一般屋内用器具です。
屋外や水気、湿気のある所では使用しないでください。
絶縁不良による感電の原因となります。
- 起動方式LU対応以外のライトコントロール・遅れスイッチ・リモコンアダプタと組み合わせて使用しないでください。
過熱による火災の原因となります。
- 天井面取付専用器具です。
傾斜天井には取り付けないでください。
指定外取付は、落下の原因となります。
- LEDを直視しないでください。
目の痛みの原因となることがあります。

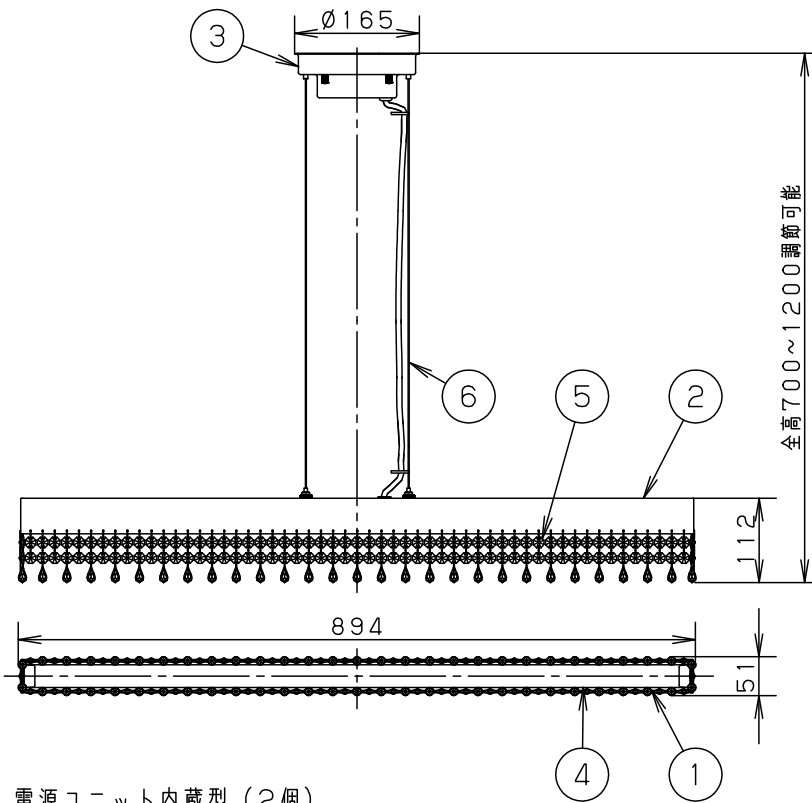


• 丸型フル引掛シーリング、角型引掛シーリングの場合
注) 既設のローゼット(耳付き)が取り付けられている場合には、
取付金具を使用しないで、そのまま取り付けることができます。

- 手造り品ですので寸法、および色味・模様
異なることがあります。ご了承ください。
- コードはフランジの内に、ワイヤーは本体の
内に収納できます。

<シンクロ調色について>

- 起動方式LU対応の当社ライトコントロール
と組み合わせて昼光色～電球色調色及び
100%～1%調光ができます。
- ライトコントロールとの注意事項及び
調光・調色特性については、別紙
LGB10780-KGを
ご参照ください。



電源ユニット内蔵型(2個)

定格電圧	光色	入力電流	消費電力
AC100V	電球色	0.4A	22.5W
	昼光色	0.19A	19.2W

本図面は2枚1組です。1/2

LED	昼光色(6200K Ra80) 電球色(2700K Ra80) 16形Hf蛍光灯1灯器具相当	6	ワイヤー	ステンレス鋼線($\phi 1.2$)		品番 LGB10780LU1
器具光束	1125lm(昼光色) 1055lm(電球色)	5	飾り	クリスタルガラス	透明	
器具質量	3.3kg	4	パネル	アクリル	透明プリズム	三輪 森 パナソニック株式会社
特記事項		3	フランジ	鋼板(t1.2)	ニッケルメッキ仕上	
		2	カバー	ステンレス鋼板(t0.8) (SUS304 #1200)	鏡面仕上	
		1	本体	アルミ押出材	ホワイト電着塗装	
部番	部品名	材質・素材厚	備考			

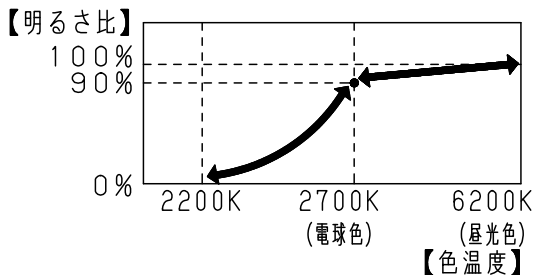


⚠ 注意：商品には寿命があります。詳細はCLX2021AAをご参照ください。

<使用上のご注意>

- LEDや電源のバラツキにより、商品ごとに明るさや光色、点灯する速度が異なる場合があります。（特に調光下限）
- 複数の電源を使用している器具は、器具単独でLEDの点灯する速度や明るさにバラツキが生じる場合があります。
- ほたるスイッチと接続する場合は1回路につきスイッチ3個まででご使用ください。
（4個以上のほたるスイッチと接続すると、スイッチを切にしても器具が消灯しないことがあります）
- 器具の近くでは、ラジオやテレビなどの音響、映像機器に雑音が入る場合があります。
- 調色及び調光点灯時にうなり音が発生する場合があります。
- 調色及び調光状態でドライヤー、エアコン、電子レンジなどをお使いになると、電圧低下などによりわずかに光色や明るさが変化する場合があります。
- 電源投入時は、色温度2200Kからライトコントロールで設定されている色温度まで推移します。
- ライトコントロールの容量計算時は2700Kの値を参照ください。
- この器具の近くでは、電子錠などに使用する光高周波方式のリモコンが動作しない場合がごくまれにありますので、ご注意ください。

<調光・調色特性>



本図面は2枚1組です。2/2

品番
使用説明書
LGB10780LU1

三
輪 森

パナソニック株式会社

