






このたびは、殺菌灯をお買い上げいただき、まことにありがとうございます。  
ご使用前に、この「取扱い上のご注意」をよくお読みのうえ、正しくお使いください。  
そのあと保存し、必要な時にお読みください。

殺菌灯は殺菌効果の強い紫外線(殺菌線)を発生します。  
簡便で経済的な殺菌方法として、空気殺菌・水の殺菌・器物の殺菌などに適しています。

安全上の注意

 <b>警告</b>	<ul style="list-style-type: none"> <li>●点灯中のランプは絶対に直接肉眼で見ないでください。 また、反射光も目に入らないようにしてください。 (眼の痛み・視力障害の原因)</li> <li>●紫外線(殺菌線)を皮膚に直接または、間接に当てないでください。 (皮膚の炎症・日焼けの原因)</li> <li>●取付け・取外しや清掃の時は、必ず電源を切ってください。 (感電・眼の痛み・視力障害・皮膚の炎症の原因)</li> </ul>	  
--	--	---

 <b>注意</b>	<ul style="list-style-type: none"> <li>●定格寿命(下表)を経過したランプは、交換をおすすめします。 口金の接着力が低下したり、紫外線(殺菌線)の出力が減退して殺菌効果が低下します。(破損・落下・殺菌効果の低下の原因)</li> <li>●落としたり、物をぶつけたり、無理な力を加えたり、キズをつけたりしないでください。 (破損・ケガの原因)</li> <li>●点灯中や消灯後しばらくは、ランプが熱いので手や肌など触れないでください。 (ヤケドの原因)</li> <li>●適合した器具(ソケット・安定器・点灯管など)で、指定されたワット数のランプを必ず使用してください。 特に、GL-30の品番のランプには、点灯管はFG-4PLを使用してください。 (発熱や発煙・不点灯・短寿命の原因)</li> <li>●器具のソケットに確実に取付けてください。(落下・破損・ケガの原因)</li> <li>●器具の引きひもを強くはじいたり、ランプにからませないでください。 (落下・破損・ケガの原因)</li> <li>●ラピッドスタート式器具には使用しないでください。 (器具過熱・不点灯・短寿命の原因)</li> <li>●防水形の器具で使用する場合は、器具に適合した管径のランプを使用してください。(防水不完全による漏電の原因)</li> <li>●紫外線による退色・変色・劣化などを避けたい場所には使用しないでください。</li> <li>●植物の生育が障害を受ける場合がありますので、植物の近くでは使用しないでください。</li> </ul>
--	---

ご使用上の注意

- ランプ及び器具の反射板などは、定期的に清掃し、きれいに保ってください。殺菌効果が低下します。
- 水中での使用は、口金の腐蝕等により、短寿命等の原因となりますので、使用しないでください。
- ランプの中に小さな金属粒が入っています。ランプを動かすと音がしますが異常ではありません。
- 初めて点灯した時、電極付近が黒くなる場合がありますが、しばらく点灯しておくと消えます。

	品番	(時間)
定格寿命	GL-4, GL-6, GL-8, GL-10	6000
	GL-15, GL-20, GL-30, GL-40	8000

	品番	点灯管品番
適合点灯管	GL-4, GL-6, GL-8, GL-10	FG-7EL または FG-7PL
	GL-10, GL-15, GL-20	FG-1EL または FG-1PL
	GL-30, GL-40	FG-4PL